



# Бюджет для граждан

по решению Совета депутатов Новоалександровского муниципального округа Ставропольского края от 11 декабря 2025 года № 39/888 «О бюджете Новоалександровского муниципального округа Ставропольского края на 2026 год и плановый период 2027 и 2028 годов»



Содержание

01

Вводная часть

---

02

Общие характеристики бюджета

---

03

Доходная часть

---

04

Расходная часть

---

05

Дополнительная информация

---

**Бюджет** - форма образования и расходования денежных средств, предназначенных для финансового обеспечения задач и функций государства и местного самоуправления

**Бюджетные инвестиции** - бюджетные средства, направляемые на создание или увеличение за счет средств бюджета стоимости государственного (муниципального) имущества

**Бюджетный кредит** - денежные средства, предоставляемые бюджетом другому бюджету бюджетной системы Российской Федерации, юридическому лицу (за исключением государственных (муниципальных) учреждений), иностранному государству, иностранному юридическому лицу на возвратной и возмездной основах

**Дефицит бюджета** - превышение расходов бюджета над его доходами

**Дотации** - межбюджетные трансферты, предоставляемые на

**Консолидированный бюджет** - свод бюджетов бюджетной системы Российской Федерации на соответствующей территории (за исключением бюджетов государственных внебюджетных фондов) без учета межбюджетных трансфертов между этими бюджетами

**Муниципальный долг** - обязательства, возникающие из муниципальных заимствований, гарантий по обязательствам третьих лиц, другие обязательства в соответствии с видами долговых обязательств, установленными Бюджетным кодексом, принятые на себя Российской Федерацией, субъектом Российской Федерации или муниципальным образованием

**Межбюджетные отношения** - взаимоотношения между публично-правовыми образованиями по вопросам регулирования бюджетных правоотношений, организации и осуществления бюджетного процесса

**Межбюджетные трансферты** - средства, предоставляемые одним бюджетом бюджетной системы Российской Федерации другому бюджету бюджетной системы Российской Федерации

**Муниципальная программа** - система мероприятий и инструментов муниципальной политики, обеспечивающих

**Расходы бюджета** - выплачиваемые из бюджета денежные средства, за исключением средств, являющихся в соответствии с Бюджетным кодексом источниками финансирования дефицита бюджета


**Сбалансированность бюджета** - один из основополагающих принципов формирования и исполнения бюджета, состоящий в количественном соответствии (равновесии) бюджетных расходов доходам. В случае нарушения баланса возникает дефицит или профицит бюджета

**Субвенции** - межбюджетные трансферты, предоставляемые в целях обеспечения исполнения отдельных государственных полномочий, переданных органам местного самоуправления

**Субсидии** - межбюджетные трансферты, предоставляемые в целях софинансирования расходов на решение вопросов местного значения

**Устойчивость бюджета** - состояние бюджета, при котором обеспечивается нормальное функционирование субъекта публичной власти

# Описание административно-территориального деления Новоалександровского муниципального округа Ставропольского края



С 2023 года Новоалександровский городской округ Ставропольского края наделен статусом муниципального округа в соответствии с Законом Ставропольского края от 30.05.2023 г. № 50-кз «О наделении Новоалександровского муниципального округа Ставропольского края статусом муниципального округа»



# Центром округа является город Новоалександровск. В состав муниципального округа входит 12 территориальных отделов:

территориальный отдел г.

Новоалександровска

Горьковский территориальный отдел

Григорополисский территориальный

отдел

Кармалиновский территориальный отдел

Краснозоринский территориальный

отдел

Красночервонный территориальный

отдел

Присадовый территориальный отдел

Радужский территориальный отдел

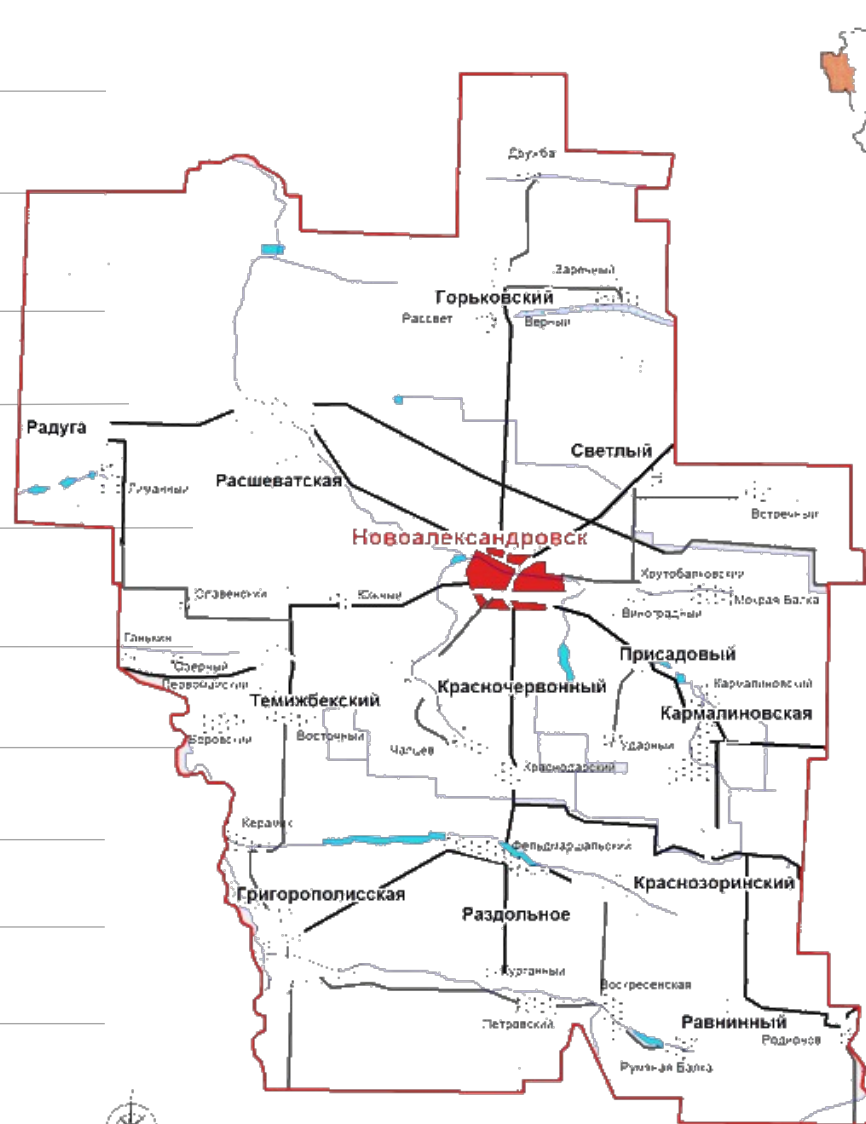
Раздольненский территориальный отдел

Расшеватский территориальный отдел

Светлинский территориальный отдел

Темижбекский территориальный отдел

Состав  
округа



Всего на территории муниципального округа находится 41 населенный пункт, из них 4 станицы, 13 хуторов, 1 село, 22 поселка. Наиболее крупные населённые пункты: город Новоалександровск - 25 943 жителя, станица Григорополисская - 8 927 жителей, станица Расшеватская - 5 414 жителя, поселок Темижбекский - 3 496 жителей, село Раздольное - 2 160 жителей.

На территории Новоалександровского муниципального округа протяжённость автомобильных дорог составляет 697,08 км, в том числе автомобильные дороги Новоалександровского муниципального округа - 564,52 км и автомобильные дороги регионального значения - 132,56 км



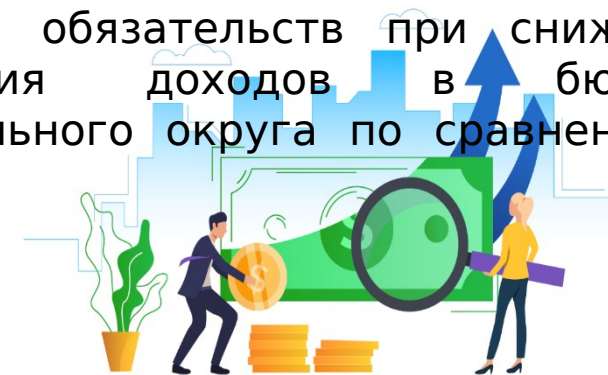
Наиболее удалённые от административного центра округа г. Новоалександровска населённые пункты: станица Григорополисская - 45 км, поселок Лиманный - 39 км, станица Воскресенская - 35 км.



# Основные макроэкономические показатели социально-экономического развития

Показатель	2024 г. (отчет)	2025 г. (оценка)	Отклонение					
			2026 год	2027 год	2028 год	2026г. к 2025 г.	2027 г. к 2026 г.	2028 г. к 2027 г.
1	4	5	4	5	6	6	7	8
Население, тыс. чел.	61,7	X	X	X	X	0,00	0,00	0,00
Индекс потребительск их цен, %	108,50	109,00	105,10	104,00	104,00	-3,90	-1,10	0,00
Фонд заработной платы, млн. руб.	5 574,00	5 964,18	6 238,53	6 537,98	6 864,88	274,35	299,45	326,90
Среднемесячн ая заработная плата, руб.	54 649,10	58 747,78	61 386,21	64 148,58	67 035,27	2 638,43	2 762,37	2 886,69
Уровень зарегистрив анной безработицы (на конец года), %	0,3	0,3	0,4	0,3	0,3	0,10	-0,10	0,00

Формирование доходной части бюджета муниципального округа осуществляется исходя из прогнозов главных администраторов доходов бюджета муниципального округа и параметров «базового» варианта прогноза социально-экономического развития Новоалександровского муниципального округа Ставропольского края на 2026 год и на период до 2028 года. Применение «базового» варианта прогноза социально-экономического развития Новоалександровского муниципального округа Ставропольского края на 2026 год и на период до 2028 года позволит минимизировать риски неисполнения расходных обязательств при снижении поступления доходов в бюджет муниципального округа по сравнению с планом.



# Основные направления бюджетной политики

## Новоалександровского муниципального округа на 2026 год и плановый период 2027 и 2028 годов

Бюджетная  
политика

01

Обеспечение сбалансированности и долгосрочной устойчивости бюджета

02

Развитие и совершенствование систем финансового контроля и контроля в сфере закупок

03

Повышение эффективности и результативности бюджетных расходов



# Основные направления налоговой политики Новоалександровского муниципального округа на 2026 год и плановый период 2027 и 2028 годов

## Налоговая политика

01

Повышение качества администрирования налоговых и неналоговых доходов бюджета

02

Проведение претензионно-исковой работы главных администраторов доходов бюджета муниципального округа по взысканию дебиторской задолженности по платежам в бюджет, пеням и штрафам по ним

03

Расширение налогооблагаемой базы по имущественным налогам, в том числе за счет выявления правообладателей ранее учтенных объектов недвижимости

04

Вовлечения в хозяйственный и налоговый оборот неиспользуемых объектов недвижимости и земельных участков, путем проведения инвентаризации объектов недвижимого имущества, находящихся в муниципальной собственности муниципального округа, направленных на легализацию

05

предпринимательской деятельности, содействие вовлечению граждан в предпринимательскую деятельность и сокращение неформальной занятости



# ОСНОВНЫЕ ХАРАКТЕРИСТИКИ БЮДЖЕТА НОВОАЛЕКСАНДРОВСКОГО МУНИЦИПАЛЬНОГО ОКРУГА СТАВРОПОЛЬСКОГО КРАЯ НА 2026 ГОД И ПЛАНОВЫЙ ПЕРИОД 2027 И 2028 ГОДОВ В СРАВНЕНИИ С ФАКТИЧЕСКИМИ ЗНАЧЕНИЯМИ ЗА 2024 ГОД И ОЖИДАЕМЫМ ИСПОЛНЕНИЕМ ЗА 2025 ГОД

млн.  
рублей

Вид дохода	Исполнено в 2024 г.	Оценка за 2025 год	Проект				
			Прогноз на 2026 год	отклонение		Прогноз на 2027 год	Прогноз на 2028 год
				%	сумма		
Доходы бюджета	2 694,76	2 768,73	3 082,80	111,34	314,07	2 473,05	2 477,10
в том числе:							
налоговые и неналоговые доходы	1 001,71	1 036,87	1 166,90	112,54	130,03	1 281,00	1 363,47
безвозмездные поступления	1 693,05	1 731,86	1 915,90	110,63	184,04	1 192,05	1 113,63
Расходы бюджета	2 582,82	2 784,59	3 130,56	112,42	345,97	2 497,79	2 534,58
Дефицит бюджета (-), профицит (+)	111,94	-15,86	-47,76	301,13	-31,90	-24,74	-57,48

Бюджет на 2026год и плановый период 2027 и 2028 годов планируется с превышением расходов над доходами. Источниками покрытия дефицита в 2026 - 2028 годах планируются привлечения кредитов от кредитной организации в размере 47,77 млн. рублей и 72,51 и 82,22 млн. рублей, соответственно.

# ДОХОДЫ БЮДЖЕТА - ПОСТУПАЮЩИЕ В БЮДЖЕТ ДЕНЕЖНЫЕ СРЕДСТВА



## Доходы бюджета



### Налоговые доходы

Поступления от уплаты налогов, установленных Налоговым кодексом Российской Федерации, например:

- налог на доходы физических лиц;
- акцизы;
- налоги на совокупный доход (ЕСХН, УСН, патентная система),
- имущественные налоги;
- другие налоги



### Неналоговые доходы

Поступления от уплаты других пошлин и сборов, установленных законодательством, а также штрафов за нарушение законодательства, например:

- доходы от использования имущества и земли;
- доходы от платных услуг;
- штрафные санкции;
- прочие доходы.



### Безвозмездные поступления

Поступления от других бюджетов бюджетной системы (межбюджетные трансферты), организаций, граждан (кроме налоговых и неналоговых доходов).

# Динамика роста доходов бюджета за 2024-2028 годы

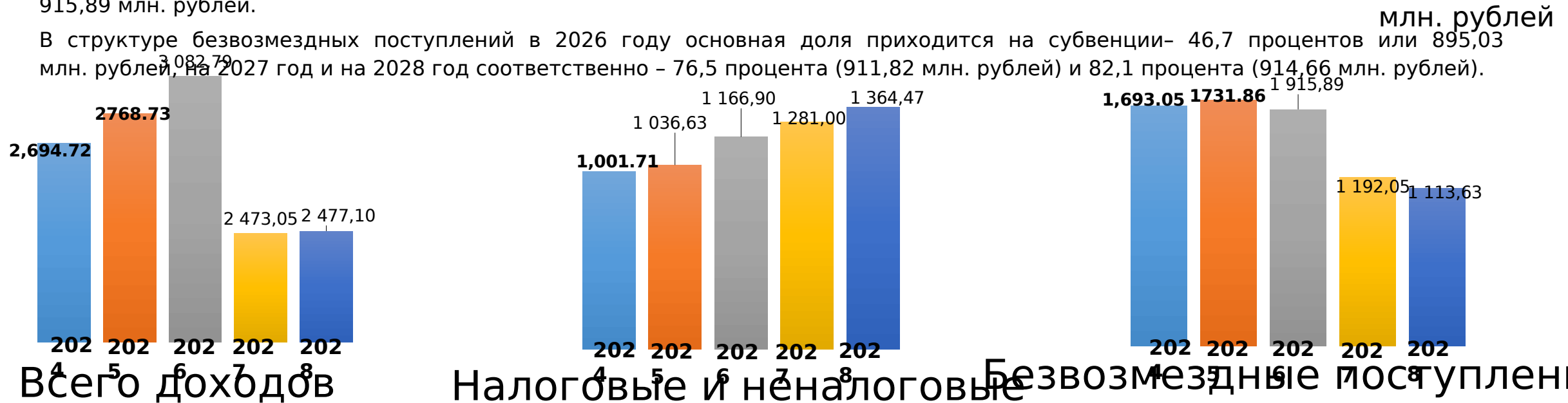
Общий объем доходов бюджета муниципального округа на 2026 год прогнозируется в объеме 3 082,79. рублей, на 2027 год - 2 473,05 млн. рублей, на 2028 год - 2 477,10 млн. рублей.

Доля налоговых и неналоговых доходов в общем объеме доходов бюджета составит в 2026 году 37,8 процента или 1 166,90млн. рублей.

Наибольший удельный вес в структуре налоговых и неналоговых доходов 81,4 процента или 949,49 млн. рублей составляют 4 вида налогов: налог на доходы физических лиц, единый сельскохозяйственный налог, земельный налог, налог, взимаемый с применением упрощенной системы налогообложения.

Доля финансовой помощи из краевого бюджета в общем объеме доходов бюджета в 2026 году составит 62,2 процентов или 1 915,89 млн. рублей.

В структуре безвозмездных поступлений в 2026 году основная доля приходится на субвенции- 46,7 процентов или 895,03 млн. рублей, на 2027 год и на 2028 год соответственно - 76,5 процента (911,82 млн. рублей) и 82,1 процента (914,66 млн. рублей).



В целях увеличения доходов бюджета муниципального округа и в рамках деятельности органов местного самоуправления Новоалександровского муниципального округа Ставропольского края, влияющей на изменение доходов бюджета муниципального округа, принято постановление администрации Новоалександровского муниципального округа от 27.06.2023 года № 827 «Об утверждении Плана мероприятий по росту доходов, оптимизации расходов Новоалександровского муниципального округа Ставропольского края и сокращению муниципального долга Новоалександровского муниципального округа Ставропольского края на 2023-2025 годы»



# Деятельность органов местного самоуправления Новоалександровского муниципального округа, направленная на увеличение налоговых и неналоговых доходов бюджета




# ДОХОДЫ БЮДЖЕТА ПО ВИДАМ ДОХОДОВ НА 2026 ГОД И ПЛАНОВЫЙ ПЕРИОД 2027 И 2028 ГОДОВ В СРАВНЕНИИ С ОЖИДАЕМОМ ИСПОЛНЕНИЕМ ЗА 2025 ГОД (ОЦЕНКА) И ОТЧЕТОМ ЗА 2024 ГОД

млн. рублей

Источники доходов	Исполнено в 2024 г.	2025 год (оценка)	Прогноз на 2026 год	отклонение		Прогноз на 2027 год	Прогноз на 2028 год
				сумма	%		
<b>Налоговые доходы, в том числе:</b>	<b>891,49</b>	<b>927,36</b>	<b>1 061,56</b>	134,20	<b>121,37</b>	<b>1 180,48</b>	<b>1 264,72</b>
Налог на доходы физических лиц	509,35	535,02	662,61	127,59	123,85	719,57	775,09
Акцизы по подакцизным товарам (продукции), производимым на территории Российской Федерации	37,81	39,05	42,33	3,28	108,40	58,25	61,3
Туристический налог	0	0	0,05	0,05	0,00	0,05	0,05
Налог, взимаемый в связи с применением упрощенной системы налогообложения	58,14	52,96	46,43	-6,53	87,67	68,49	74,41
Единый налог на вмененный доход для отдельных видов деятельности	0,07	0,05	0,00	-0,05	0,00	0	0
Единый сельскохозяйственный налог	137,31	122,99	132,65	9,66	107,85	142,06	152,42
Налог, взимаемый в связи с применением патентной системы налогообложения	10,67	10,29	10,02	-0,27	97,38	17,71	20,06
Налог на имущество физических лиц	27,09	34,81	39,07	4,26	112,24	41,64	44,36
Земельный налог	98,82	107,1	107,81	0,71	100,66	111,85	116
Госпошлина	12,23	25,09	20,59	-4,50	82,06	20,86	21,03
<b>Неналоговые доходы, в том числе:</b>	<b>110,21</b>	<b>109,51</b>	<b>105,34</b>	<b>-4,17</b>	<b>96,19</b>	<b>100,52</b>	<b>98,75</b>
Доходы от использования имущества, находящегося в государственной и муниципальной собственности	57,36	52,2	55,59	3,39	106,49	55,59	55,59
Платежи при пользовании природными ресурсами	0,19	0,66	0	-0,66	0,00	0	0
Доходы от оказания платных услуг (работ) и компенсации затрат государства	20,22	41,6	37,70	-3,90	90,63	37,71	37,72
Доходы от продажи материальных и нематериальных активов	22,16	6,25	5,23	-1,02	83,68	5,33	3,55
Штрафы, санкции, возмещение ущерба	3,88	3,21	1,89	-1,32	58,88	1,89	1,89
Прочие неналоговые доходы	6,4	5,59	4,93	-0,66	88,19	0	0
<b>Налоговые и неналоговые доходы- Всего:</b>	<b>1001,70</b>	<b>1036,87</b>	<b>1 166,90</b>	130,03	112,54	<b>1 281,00</b>	<b>1 363,47</b>



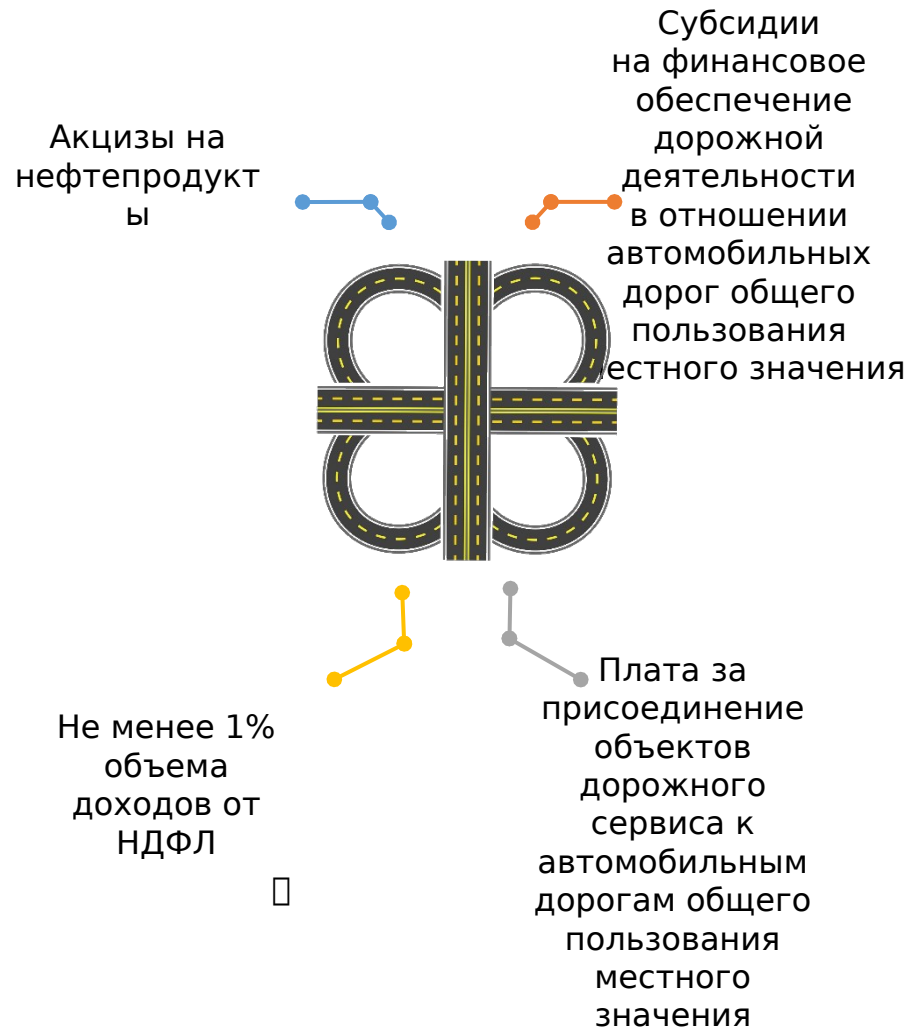
# Сведения о налоговых расходах, установленные решениями Совета депутатов Новоалександровского муниципального округа



млн. рублей

Кому предоставляются налоговые расходы	2024 год (факт) по данным УФНС по СК	2025 год (оценка)	прогноз		
			2026 год	2027 год	2028 год
1	2	3	4	5	6
<b>Земельный налог физических лиц</b>					
(Решение совета депутатов Новоалександровского муниципального округа Ставропольского края от 24 октября 2017 года 5/34 "Об установлении земельного налога на территории Новоалександровского муниципального округа Ставропольского края" (с изменениями от 15.10.2019 г. №30/336, от 10.12.2019 г. №32/348, от 29.10.2021 г. № 54/513, от 27.04.2023 г. №10/636, от 22.08.2023 г. №13/654, от 24.10.2023 г. №16/693, от 24.10.2024 г. №28/815, от 12.12.2024 г. № 30/835, от 11.03.2025 г. №31/842)					
Гражданам, уволенным с военной службы или призывавшимся на военные сборы, выполнявшим интернациональный долг в Афганистане и других странах, в которых велись боевые действия, на которых распространяется действие статьи 3 Федерального закона «О ветеранах»	1,0	1,0	1,1	1,1	1,2
Гражданам, проходящим (проходившим) военную службу в Вооруженных Силах Российской Федерации, других войсках, воинских формированиях и органах, в которых законодательством Российской Федерации предусмотрена военная служба, принимавшим (принимавшим) участие в специальной военной операции, проводимой на территориях Украины, Донецкой Народной Республики и Луганской Народной Республики с 24 февраля 2022 года, а также на территориях Запорожской области и Херсонской области с 30 сентября 2022 года	0,0	0,0	0,0	0,0	0,0
Гражданам, проходящим (проходившим) службу в войсках национальной гвардии Российской Федерации и имеющим специальное звание полиции, принимавшим (принимавшим) участие в специальной военной операции	0,0	0,0	0,0	0,0	0,0
Гражданам, заключившим контракт о пребывании в добровольческом формировании (о добровольном содействии в выполнении задач, возложенных на Вооруженные Силы Российской Федерации), участвующим (участвовавшим) в специальной военной операции	0,5	0,5	0,5	0,6	0,6
Гражданам, заключившим контракт (контракты) об участии в специальной военной операции общей продолжительностью не менее 6 месяцев и направленным военным комиссариатом Ставропольского края для участия в специальной военной операции	1,0	1,0	1,1	1,1	1,2
Гражданам, призванным на военную службу по иобилизации в Вооруженные Силы Российской Федерации в соответствии с Указом Президента Российской Федерации от 21 сентября 2022 года № 647 "Об объявлении частичной мобилизации в Российской Федерации"	0,5	0,5	0,5	0,6	0,6
Гражданам, являющимся сотрудниками подразделений охраны правопорядка Министерства внутренних дел Российской Федерации патрульно-постовой службы, подразделений участковых уполномоченных полиции и по делам несовершеннолетних)	5,0	5,2	5,5	5,7	5,9
<b>ИТОГО:</b>	<b>8,0</b>	<b>8,3</b>	<b>8,7</b>	<b>9,0</b>	<b>9,4</b>

# Доходы, формирующие объем бюджетных ассигнований дорожного фонда



млн. рублей

Источники доходов	2024 год (факт)	2025 год (оценка)	2026 год (проект)	отклонение (2026 от 2025 года)
Всего учтено при формировании дорожного фонда	623,21	466,10	344,35	-121,75
в том числе:				
Акцизы на нефтепродукты, млн. рублей	36,34	39,05	42,33	3,28
Субсидии бюджетам муниципальных округов на осуществление дорожной деятельности в отношении автомобильных дорог общего пользования, а также капитального ремонта и ремонта дворовых территорий многоквартирных домов, проездов к дворовым территориям многоквартирных домов населенных пунктов	577,79	379,41	295,02	-84,39
Прочие доходы от оказания платных услуг (работ) получателями средств бюджетов муниципальных округов (плата за присоединение объектов дорожного сервиса к автомобильным дорогам общего пользования местного значения)		0,45	0,28	-0,17
Не менее 1% прогнозируемого объема доходов от налога на доходы физических лиц, зачисляемого в бюджет Новоалександровского муниципального округа Ставропольского края		16,4	6,72	-9,68
Безвозмездные поступления от физических и юридических лиц на финансовое обеспечение дорожной деятельности, млн. рублей	1,39	0	0	0
Иные поступления в бюджет муниципального округа, млн. рублей	7,69	30,79	0	-30,79

# Безвозмездные поступления в бюджет

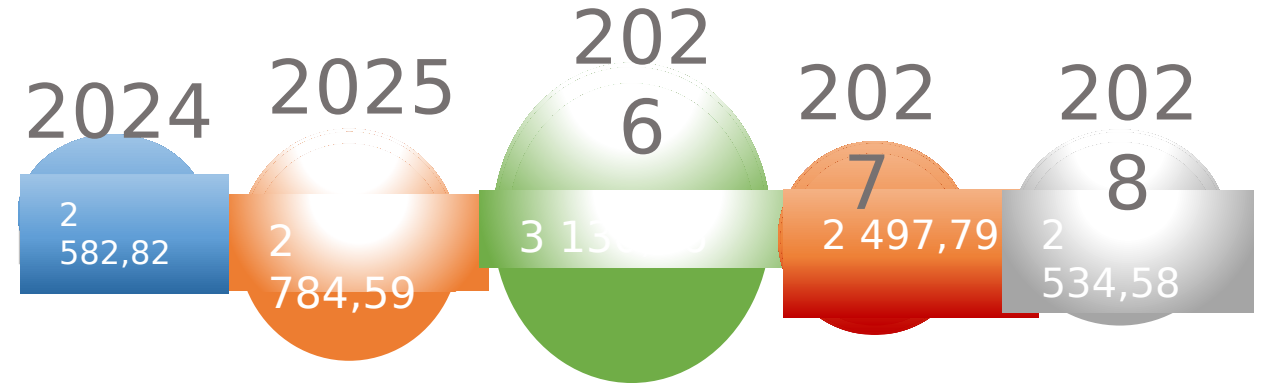
Объемы безвозмездных поступлений в бюджет муниципального округа сформированы исходя из размеров финансовой помощи, предусмотренной Новоалександровскому муниципальному округу проектом закона Ставропольского края «О бюджете Ставропольского края на 2026 год и на плановый период 2027 и 2028 годов»

## Динамика доходов бюджета Новоалександровского муниципального округа Ставропольского края по безвозмездным поступлениям

млн. рублей

Наименование	2025 год	2026 год		2027 год		2028 год	
	Решение № 30/833 от 12.12.2024 г.	Проект решения	отклонение +/-	Проект решения	Отклонение +/-	Проект решения	Отклонение +/-
<b>Всего:</b>	<b>1 497,83</b>	<b>1 915,88</b>	<b>418,05</b>	<b>1 192,05</b>	<b>-723,83</b>	<b>1 113,63</b>	<b>-78,42</b>
<i>Темпы роста к предыдущему году, %</i>		<i>127,91</i>		<i>62,22</i>		<i>93,42</i>	
<b>Дотации</b>	<b>409,50</b>	<b>405,86</b>	<b>-3,64</b>	<b>240,84</b>	<b>-165,02</b>	<b>161,22</b>	<b>-79,62</b>
<i>Темпы роста к предыдущему году, %</i>		<i>99,11</i>		<i>59,34</i>		<i>66,94</i>	
<b>Субсидии</b>	<b>276,13</b>	<b>612,25</b>	<b>336,12</b>	<b>36,58</b>	<b>-575,67</b>	<b>34,93</b>	<b>-1,65</b>
<i>Темпы роста к предыдущему году, %</i>		<i>221,73</i>		<i>5,97</i>		<i>95,49</i>	
<b>Субвенции</b>	<b>810,99</b>	<b>895,03</b>	<b>84,04</b>	<b>911,82</b>	<b>16,79</b>	<b>914,67</b>	<b>2,85</b>
<i>Темпы роста к предыдущему году, %</i>		<i>110,36</i>		<i>101,88</i>		<i>100,31</i>	
<b>Иные межбюджетные трансферты</b>	<b>1,21</b>	<b>2,74</b>	<b>1,53</b>	<b>2,81</b>	<b>0,07</b>	<b>2,81</b>	<b>0,00</b>

# Расходы бюджета Новоалександровского муниципального округа Ставропольского края за 2024 – 2028 годы (млн. рублей)



Наименование	Отчет 2024 год	Оценка 2025 год	2026 год	2027 год	2028 год
<b>Общегосударственные вопросы</b>	<b>295,22</b>	<b>310,57</b>	<b>347,15</b>	<b>348,44</b>	<b>336,04</b>
Национальная оборона	2,50	2,51	3,48	3,86	4,88
Национальная безопасность и правоохранительная деятельность	10,51	12,09	11,67	11,69	11,70
Национальная экономика	325,39	466,73	377,37	74,37	76,10
Жилищно-коммунальное хозяйство	178,80	163,90	169,16	41,97	45,66
Охрана окружающей среды	0,00	0,00	0,00	0,00	0,00
Образование	1 131,23	1 130,11	1 493,09	1 238,40	1 236,93
Культура, кинематография	228,15	304,00	305,05	297,79	297,12
Социальная политика	340,18	301,48	322,24	336,44	338,13
Физическая культура и спорт	70,84	93,20	100,63	95,20	95,19
Обслуживание государственного (муниципального) долга	0,00	0,00	0,72	8,97	13,20
<b>Итого</b>	<b>2 582,82</b>	<b>2 784,59</b>	<b>3 130,56</b>	<b>2 457,13</b>	<b>2 454,95</b>
Условно утвержденные расходы	0,00	0,00	0,00	40,66	79,63
<b>Всего:</b>	<b>2 582,82</b>	<b>2 784,59</b>	<b>3 130,56</b>	<b>2 497,79</b>	<b>2 534,58</b>



**Расходы бюджета по разделам и подразделам на 2026 год и плановый период 2027 и 2028 годов в сравнении с ожидаемым исполнением за 2025 год (оценка текущего финансового года) и отчетом за 2024 год (отчетный финансовый год)**

Код	Наименование	Отчет 2024 год	Оценка 2025 год	2026 год	2027 год	2028 год	Отклонение 2026 год к 2024 году		Отклонение 2026 год к 2025 году		млн. рублей
							(+/-)	%	(+/-)	%	
<b>0100</b>	<b>Общегосударственные вопросы</b>	<b>295,22</b>	<b>310,57</b>	<b>347,15</b>	<b>348,44</b>	<b>336,04</b>	<b>51,93</b>	<b>117,59</b>	<b>####</b>	<b>111,78</b>	
0102	Функционирование высшего должностного лица субъекта Российской Федерации и муниципального образования	2,21	2,56	2,79	2,79	2,79	0,58	126,24	0,23	108,98	
0103	Функционирование законодательных (представительных) органов государственной власти и представительных органов муниципальных образований	0,14					-0,14	0,00	0,00	#ДЕЛ/0!	
0104	Функционирование Правительства Российской Федерации, высших исполнительных органов государственной власти субъектов Российской Федерации, местных администраций	72,77	76,21	85,37	85,67	82,66	12,60	117,31	9,16	112,02	
0105	Судебная система	0,02	0,02	0,16	0,01	0,01	0,14	800,00	0,14	800,00	
0106	Обеспечение деятельности финансовых, налоговых и таможенных органов и органов финансового (финансово-бюджетного) надзора	23,35	24,07	26,07	26,08	26,08	2,72	111,65	2,00	108,31	
0107	Обеспечение проведения выборов и референдумов	0,00		0,00	5,30	0,00	0,00	0,00	0,00	0,00	
0111	Резервные фонды	0,00	0,00	0,60	0,60	0,60	0,60	0,00	0,60	0,00	
0113	Другие общегосударственные вопросы	196,73	207,71	232,16	227,99	223,90	35,43	118,01	24,45	111,77	
<b>0200</b>	<b>Национальная оборона</b>	<b>2,50</b>	<b>2,51</b>	<b>3,48</b>	<b>3,86</b>	<b>4,88</b>	<b>0,98</b>	<b>139,20</b>	<b>0,97</b>	<b>138,65</b>	
0203	Мобилизационная и вневойсковая подготовка	2,50	2,51	3,48	3,86	4,88	0,98	139,20	0,97	138,65	
<b>0300</b>	<b>Национальная безопасность и правоохранительная деятельность</b>	<b>10,51</b>	<b>12,09</b>	<b>11,67</b>	<b>11,69</b>	<b>11,70</b>	<b>1,16</b>	<b>111,04</b>	<b>-0,42</b>	<b>96,53</b>	
0310	Защита населения и территории от чрезвычайных ситуаций природного и техногенного характера, пожарная безопасность	10,51	12,09	11,67	11,69	11,70	1,16	111,04	-0,42	96,53	
<b>0400</b>	<b>Национальная экономика</b>	<b>325,39</b>	<b>466,73</b>	<b>377,37</b>	<b>74,37</b>	<b>76,10</b>	<b>50,04</b>	<b>115,38</b>	<b>####</b>	<b>80,44</b>	
0405	Сельское хозяйство и рыболовство	8,20	0,79	0,98	1,01	0,64	-7,22	11,95	0,19	124,05	
0408	Транспорт	2,96	5,37	6,71	6,71	5,19	3,75	226,69	1,34	124,95	
0409	Дорожное хозяйство (дорожные фонды)	313,68	460,51	368,85	65,82	69,44	53,23	116,97	-93,60	79,67	
0412	Другие вопросы в области национальной экономики	0,55	0,06	0,83	0,83	0,83	0,28	150,91	0,77	1 383,33	
<b>0500</b>	<b>Жилищно-коммунальное хозяйство</b>	<b>178,80</b>	<b>163,90</b>	<b>169,16</b>	<b>41,97</b>	<b>45,66</b>	<b>-7,70</b>	<b>95,69</b>	<b>7,20</b>	<b>104,39</b>	
0501	Жилищное хозяйство	0,09	0,13	0,14	0,14	0,14	0,05	155,56	0,01	107,69	
0502	Коммунальное хозяйство	0,41	0,13	0,00	0,00	0,00	-0,41	0,00	-0,13	0,00	
0503	Благоустройство	110,58	120,42	120,08	4,72	8,42	11,44	110,35	1,60	101,33	
0505	Другие вопросы в области жилищно-коммунального	67,72	43,22	48,94	37,11	37,10	18,78	72,27	5,72	113,23	

# Расходы бюджета по разделам и подразделам на 2026 Год и плановый период 2027 и 2028 годов в сравнении с ожидаемым исполнением за 2025 год (оценка текущего финансового года) и отчетом за 2024 год (отчетный финансовый год)

млн. рублей

Код	Наименование	Отчет 2024 год	Оценка 2025 год	2026 год	2027 год	2028 год	Отклонение 2026 год к 2024 году		Отклонение 2026 год к 2025 году	
							(+/-)	%	(+/-)	%
<b>0600</b>	<b>Охрана окружающей среды</b>	<b>0,00</b>	<b>0,00</b>	<b>0,00</b>	<b>0,00</b>	<b>0,00</b>	<b>0,00</b>	<b>0,00</b>	<b>0,00</b>	<b>0,00</b>
0605	Другие вопросы в области охраны окружающей среды	0,00	0,00	0,00	0,00	0,00	0,00	0,00	0,00	0,00
<b>0700</b>	<b>Образование</b>	<b>1 131,23</b>	<b>1 130,11</b>	<b>1 493,09</b>	<b>1 238,40</b>	<b>1 236,93</b>	<b>361,86</b>	<b>131,99</b>	<b>####</b>	<b>132,12</b>
0701	Дошкольное образование	350,62	378,82	423,34	418,76	418,86	72,72	120,74	44,52	111,75
0702	Общее образование	690,28	675,81	951,46	701,91	700,35	261,18	137,84	####	140,79
0703	Дополнительное образование детей	47,54	31,77	65,67	65,52	65,50	18,13	138,14	33,90	206,70
0705	Профессиональная подготовка, переподготовка и повышение квалификации	0,20	0,25	0,26	0,26	0,26	0,06	130,00	0,01	104,00
0707	Молодежная политика	9,19	10,29	13,62	13,06	13,06	4,43	148,20	3,33	132,36
0709	Другие вопросы в области образования	33,40	33,17	38,74	38,89	38,90	5,34	115,99	5,57	116,79
<b>0800</b>	<b>Культура, кинематография</b>	<b>228,15</b>	<b>304,00</b>	<b>305,05</b>	<b>297,79</b>	<b>297,12</b>	<b>76,90</b>	<b>133,71</b>	<b>1,05</b>	<b>100,35</b>
0801	Культура	163,04	232,02	217,97	210,88	210,21	54,93	133,69	-14,05	93,94
0804	Другие вопросы в области культуры, кинематографии	65,11	71,98	87,08	86,91	86,91	21,97	133,74	15,10	120,98
<b>1000</b>	<b>Социальная политика</b>	<b>340,18</b>	<b>301,48</b>	<b>322,24</b>	<b>336,44</b>	<b>338,13</b>	<b>-17,94</b>	<b>94,73</b>	<b>####</b>	<b>106,89</b>
1003	Социальное обеспечение населения	195,62	186,96	196,11	191,97	189,38	0,49	100,25	9,15	104,89
1004	Охрана семьи и детства	115,63	83,44	92,78	109,63	113,91	-22,85	80,24	9,34	111,19
1006	Другие вопросы в области социальной политики	28,93	31,08	33,35	34,84	34,84	4,42	115,28	2,27	107,30
<b>1100</b>	<b>Физическая культура и спорт</b>	<b>70,84</b>	<b>93,20</b>	<b>100,63</b>	<b>95,20</b>	<b>95,19</b>	<b>29,79</b>	<b>142,05</b>	<b>7,43</b>	<b>107,97</b>
1101	Физическая культура	0,11	18,71	20,01	17,75	17,74	19,90	18 190,91	1,30	106,95
1102	Массовый спорт	61,41	60,45	64,72	61,55	61,55	3,31	105,39	4,27	107,06
1103	Спорт высших достижений	5,62	10,27	11,59	11,59	11,59	5,97	206,23	1,32	112,85
1105	Другие вопросы в области физической культуры и спорта	3,70	3,77	4,31	4,31	4,31	0,61	116,49	0,54	114,32
<b>1300</b>	<b>Обслуживание государственного (муниципального) долга</b>	<b>0,00</b>	<b>0,00</b>	<b>0,72</b>	<b>8,97</b>	<b>13,20</b>	<b>0,72</b>	<b>0,00</b>	<b>0,72</b>	<b>0,00</b>
1301	Обслуживание государственного (муниципального) внутреннего долга	0,00	0,00	0,72	8,97	13,20	0,72	0,00	0,72	0,00
	<b>Итого</b>	<b>2 582,82</b>	<b>2 784,59</b>	<b>3 130,56</b>	<b>2 457,13</b>	<b>2 454,95</b>	<b>547,74</b>	<b>121,21</b>	<b>####</b>	<b>112,42</b>
	Условно утвержденные расходы	0,00	0,00	0,00	40,66	79,63	0,00	0,00	0,00	0,00
	<b>Всего:</b>	<b>2 582,82</b>	<b>2 784,59</b>	<b>3 130,56</b>	<b>2 497,79</b>	<b>2 534,58</b>	<b>547,74</b>	<b>121,21</b>	<b>####</b>	<b>112,42</b>

# Подушевые показатели доходов и расходов бюджета на 2026 год и плановый период 2027 и 2028 годов



■ 2024 ■ 2025 ■ 2026 ■ 2027 ■ 2028

# Приоритетные расходы на 2026 год

НАЦИОНАЛЬНЫЕ  
ПРОЕКТЫ  
РОССИИ

млн. рублей

Наименование	2026 год
ФОНД ОПЛАТЫ ТРУДА	1 721,40
МЕРЫ СОЦИАЛЬНОЙ ПОДДЕРЖКИ НАСЕЛЕНИЯ (КРОМЕ УЧАСТНИКОВ СВО)	342,02
МЕРЫ ПОДДЕРЖКИ ЧЛЕНОВ СЕМЕЙ УЧАСТНИКОВ СВО	6,10
КОММУНАЛЬНЫЕ УСЛУГИ	127,20
НАЦИОНАЛЬНЫЕ ПРОЕКТЫ	393,20
РЕЗЕРВНЫЙ ФОНД АНМО СК	0,60
ДОРОЖНЫЙ ФОНД	365,90
ПИТАНИЕ УЧАЩИХСЯ	86,46
НАЛОГИ	15,50
<b>ИТОГО:</b>	<b>3 058,38</b>



# Повышение оплаты труда работников муниципальных учреждений


**ЦЕЛЕВЫЕ КАТЕГОРИИ,**  
руб.

**МРОТ,**  
руб.


**ПРОЧИЙ ПЕРСОНАЛ**

рублей

	2025 год	2026 -2028 годы
Среднемесячный доход от трудовой деятельности	39 288	49 921,2



01 января 2024 года  
01 января 2026 года  
01 июля 2026 года



**2026**

**ГОД**

млн рублей

**93,86**

**91,54**

**19,49**

# НАЦИОНАЛЬНЫЕ ПРОЕКТЫ В 2026 ГОДУ



Краевой бюджет

360,22 млн. рублей

Местный бюджет

32,98 млн. рублей

Всего

393,20 млн. рублей

Молодежь и дети

301,60 млн. рублей

МОЛОДЁЖЬ И ДЕТИ

Инфраструктура для жизни

68,25 млн. рублей

ИНФРАСТРУКТУРА

НАЦИОНАЛЬНЫЕ ПРОЕКТЫ РОССИИ

Семья

23,35 млн.

рублей

СЕМЬЯ

НАЦИОНАЛЬНЫЕ ПРОЕКТЫ РОССИИ

В бюджете Новоалександровского муниципального округа Ставропольского края на 2026 год и плановый период 2027 и 2028 годов в приоритетном порядке предусмотрены средства на достижение национальных целей, определенных указами Президента Российской Федерации от 7 мая 2018 года № 204 «О национальных целях и стратегических задачах развития Российской Федерации на период до 2024 года», от 21 июля 2020 года № 474 «О национальных целях развития Российской Федерации на период до 2030 года», посредством реализации 3 региональных проектов, направленных на реализацию федеральных проектов, входящих в состав национальных проектов.

Бюджетные ассигнования на финансовое обеспечение 3 региональных проектов запланированы в 2026 году в объеме 393,20 млн. рублей, в 2027 году – 79,92 млн. рублей, в 2028 году – 80,97 млн. рублей.

Для эффективной реализации указанных национальных проектов выделено 3 направления:

- «Молодежь и дети» («Педагоги и наставники»);
- «Инфраструктура для жизни» («Формирование комфортной



На территории Новоалександровского муниципального округа Ставропольского края в рамках национального проекта «СЕМЬЯ» в 2026 году будет реализован региональный проект «Многодетная семья», средства которого предусмотрены на оказание государственной социальной помощи на основании социального контракта отдельным категориям граждан в сумме 23,35 млн. рублей.




В рамках национального проекта «МОЛОДЕЖЬ И ДЕТИ» в 2026 году будет реализован региональный проект «Педагоги и наставники», средства направлены на:


- проведение мероприятий по обеспечению деятельности советников директора по воспитанию и взаимодействию с детскими общественными объединениями в общеобразовательных организациях в сумме 3,97 млн. рублей;

- обеспечение выплат ежемесячного денежного вознаграждения советникам директоров по воспитанию и взаимодействию с детскими общественными объединениями государственных общеобразовательных организаций, муниц общеобразовательных организаций и профессиональных образовательных организаций в сумме 1,33 млн. рублей;

- ежемесячное денежное вознаграждение за классное руководство педагог работникам государственных и муниципальных образовательных орг. реализующих образовательные программы начального общего образования, образов программы основного общего образования, образовательные программы среднего образования в сумме 50,32 млн. рублей;

- реализация мероприятий по модернизации школьных систем образования: 245,98 млн. рублей.

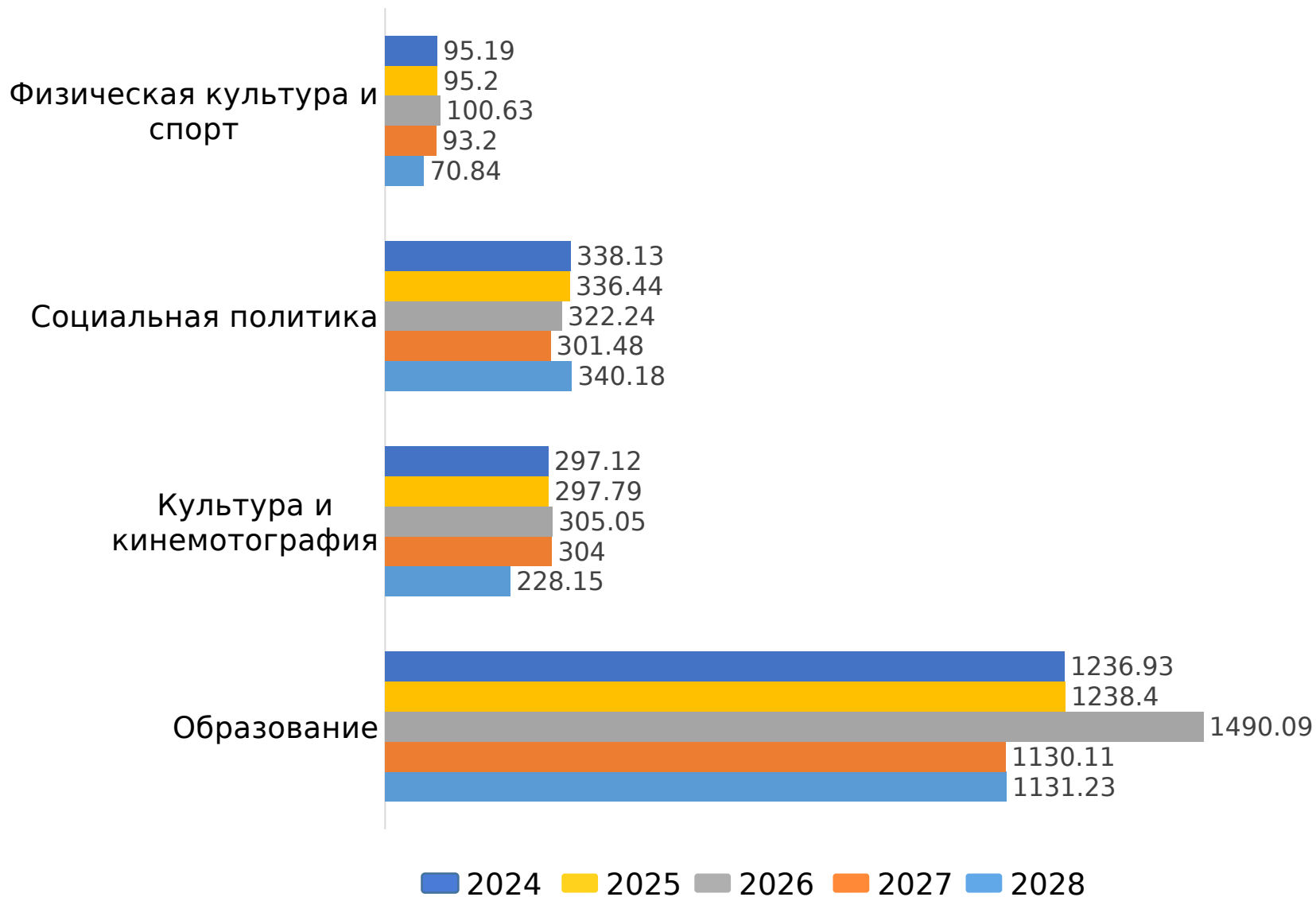




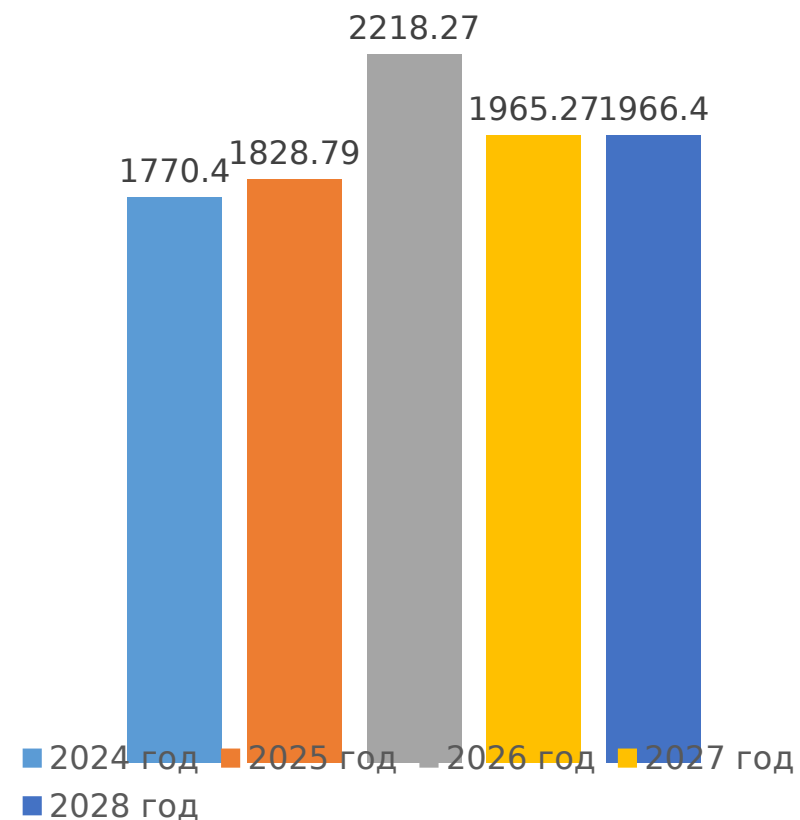
В рамках национального проекта «ИНФРАСТРУКТУРА ДЛЯ ЖИЗНИ» в 2026 году будет реализован региональный проект «Формирование комфортной городской среды», средства которого запланированы на выполнение работ по благоустройству общественной территории (спортивно-досуговый комплекс) по ул. Залесного в г. Новоалександровске. Расходы на реализацию данного проекта составят 68,25 млн. рублей.



# Расходы по отраслям социально – культурной сферы



Всего, млн. рублей



# СВЕДЕНИЯ О РАСХОДНОЙ ЧАСТИ ПРОЕКТА БЮДЖЕТА НОВОАЛЕКСАНДРОВСКОГО МУНИЦИПАЛЬНОГО ОКРУГА СТАВРОПОЛЬСКОГО КРАЯ НА СОЦИАЛЬНО-КУЛЬТУРНУЮ СФЕРУ НА 2026 ГОД И ПЛАНОВЫЙ ПЕРИОД 2027 И 2028 ГОДОВ В СРАВНЕНИИ С ОЦЕНКОЙ ЗА 2025 ГОД И ОТЧЕТОМ ЗА 2024 ГОД

млн. рублей

Код	Наименование	Отчет 2024 год	Оценка 2025 год	2026 год	2027 год	2028 год	Отклонение 2026 к 2024 году		Отклонение 2026 к 2025 году		%	%	%	%	%
							(+/-)	%	(+/-)	%	2024	2025	2026	2027	2028
											расходы отрасли от всего расходов соц-сферы	расходы отрасли от всего расходов соц-сферы	расходы отрасли от всего расходов соц-сферы	расходы отрасли от всего расходов соц-сферы	расходы отрасли от всего расходов соц-сферы
											культ сферы	культ сферы	культ сферы	культ сферы	культ сферы
0700	<b>ОБРАЗОВАНИЕ</b>	1 131,23	1 130,11	1 493,09	1 238,40	1 236,93	361,86	131,99%	362,98	132,12%	63,90%	61,80%	67,23%	62,93%	62,87%
0701	Дошкольное образование	350,62	378,82	423,34	418,76	418,86	72,72	120,74%	44,52	111,75%	19,80%	20,71%	19,06%	21,28%	21,29%
0702	Общее образование	690,28	675,81	951,46	701,91	700,35	261,18	137,84%	275,65	140,79%	38,99%	36,95%	42,84%	35,67%	35,60%
0703	Дополнительное образование детей	47,54	31,77	65,67	65,52	65,50	18,13	138,14%	33,90	206,70%	2,69%	1,74%	2,96%	3,33%	3,33%
0705	Профессиональная подготовка, переподготовка и повышение квалификации	0,20	0,25	0,26	0,26	0,26	0,06	130,00%	0,01	104,00%	0,00%	0,00%	0,00%	0,00%	0,00%
0707	Молодежная политика	9,19	10,29	13,62	13,06	13,06	4,43	148,20%	3,33	132,36%	0,52%	0,56%	0,61%	0,66%	0,66%
0709	Другие вопросы в области образования	33,40	33,17	38,74	38,89	38,90	5,34	115,99%	5,57	116,79%	1,89%	1,81%	1,74%	1,98%	1,98%
0800	<b>КУЛЬТУРА, КИНЕМАТОГРАФИЯ</b>	228,15	304,00	305,05	297,79	297,12	76,90	133,71%	1,05	100,35%	12,89%	16,62%	13,73%	15,13%	15,10%
0801	Культура	163,04	232,02	217,97	210,88	210,21	54,93	133,69%	-14,05	93,94%	9,21%	12,69%	9,81%	10,72%	10,68%
0804	Другие вопросы в области культуры, кинематографии	65,11	71,98	87,08	86,91	86,91	21,97	133,74%	15,10	120,98%	3,68%	3,94%	3,92%	4,42%	4,42%
1000	<b>СОЦИАЛЬНАЯ ПОЛИТИКА</b>	340,18	301,48	322,24	336,44	338,13	-17,94	94,73%	20,76	106,89%	19,21%	16,49%	14,51%	17,10%	17,19%
1003	Социальное обеспечение населения	195,62	186,96	196,11	191,97	189,38	0,49	100,25%	9,15	104,89%	11,05%	10,22%	8,83%	9,76%	9,63%
1004	Охрана семьи и детства	115,63	83,44	92,78	109,63	113,91	-22,85	80,24%	9,34	111,19%	6,53%	4,56%	4,18%	5,57%	5,79%
1006	Другие вопросы в области социальной политики	28,93	31,08	33,35	34,84	34,84	4,42	115,28%	2,27	107,30%	1,63%	1,70%	1,50%	1,77%	1,77%
1100	<b>ФИЗИЧЕСКАЯ КУЛЬТУРА И СПОРТ</b>	70,84	93,20	100,63	95,20	95,19	29,79	142,05%	7,43	107,97%	4,00%	5,10%	4,53%	4,84%	4,84%
1101	Физическая культура	0,11	18,71	20,01	17,75	17,74	19,90	18190,91%	1,30	106,95%	0,01%	1,02%	0,90%	0,90%	0,90%
1102	Массовый спорт	61,41	60,45	64,72	61,55	61,55	2,31	105,20%	4,27	107,06%	2,47%	2,31%	2,01%	2,12%	2,12%



# СВЕДЕНИЯ О РАСХОДНОЙ ЧАСТИ БЮДЖЕТА НОВОАЛЕКСАНДРОВСКОГО МУНИЦИПАЛЬНОГО ОКРУГА НА СОЦИАЛЬНО-КУЛЬТУРНУЮ СФЕРУ НА 2026 ГОД И ПЛАНОВЫЙ ПЕРИОД

## 2027 И 2028 ГОДОВ В СРАВНЕНИИ С ОЦЕНКОЙ ЗА 2025 ГОД И ОТЧЕТОМ

2024 2025 2026 ~~2027~~ ~~2028~~ ~~2029~~ ~~2030~~ ~~2031~~ ~~2032~~ ~~2033~~ ~~2034~~ ~~2035~~ ~~2036~~ ~~2037~~ ~~2038~~ ~~2039~~ ~~2040~~ ~~2041~~ ~~2042~~ ~~2043~~ ~~2044~~ ~~2045~~ ~~2046~~ ~~2047~~ ~~2048~~ ~~2049~~ ~~2050~~ ~~2051~~ ~~2052~~ ~~2053~~ ~~2054~~ ~~2055~~ ~~2056~~ ~~2057~~ ~~2058~~ ~~2059~~ ~~2060~~ ~~2061~~ ~~2062~~ ~~2063~~ ~~2064~~ ~~2065~~ ~~2066~~ ~~2067~~ ~~2068~~ ~~2069~~ ~~2070~~ ~~2071~~ ~~2072~~ ~~2073~~ ~~2074~~ ~~2075~~ ~~2076~~ ~~2077~~ ~~2078~~ ~~2079~~ ~~2080~~ ~~2081~~ ~~2082~~ ~~2083~~ ~~2084~~ ~~2085~~ ~~2086~~ ~~2087~~ ~~2088~~ ~~2089~~ ~~2090~~ ~~2091~~ ~~2092~~ ~~2093~~ ~~2094~~ ~~2095~~ ~~2096~~ ~~2097~~ ~~2098~~ ~~2099~~ ~~2100~~

	2024	2025	2026	2027	2028
Численность жителей НГО СК, человек	61 966	62 246	61 686	61 686	61 686
Расходы на 1 жителя соц-культ сферы, тыс. рублей	28,57	29,38	36,01	31,90	31,89
Расходы на 1 жителя на социальную политику, тыс. рублей	5,49	4,84	5,22	5,45	5,48
Расходы на 1 жителя на образование, тыс. рублей	18,26	18,16	24,20	20,08	20,05
Расходы на 1 жителя на культуру, тыс. рублей	3,68	4,88	4,95	4,83	4,8
Расходы на 1 жителя на спорт, тыс. рублей	1,14	1,50	1,63	1,54	1,54



# Предоставление услуг в сфере образования

Количество образовательных организаций

Численность учащихся (воспитанников)



**Школы**

**17**



**6 226 чел.**



**Дошкольные образовательные организации**

**36**



**2 026 чел.**



Организации доп. образования (ДЮЦ, Спортшкола, лагерь

**5**



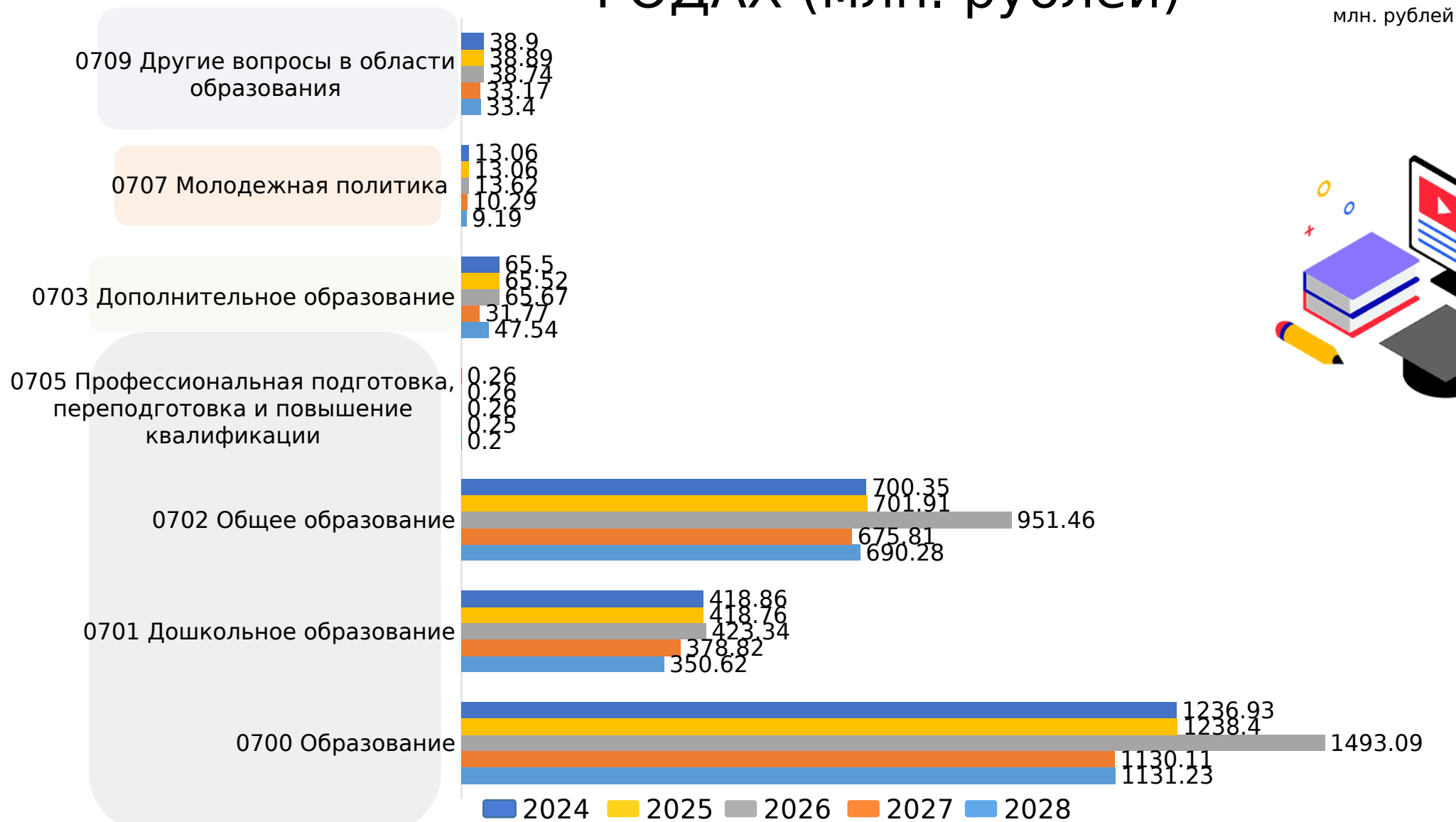
**2 025 чел.**



«Дружба», МШ, ДХШ) и другие образовательные организации (МИДЦ, Хоз.центр)

**3**

# СТРУКТУРА РАСХОДОВ БЮДЖЕТА НОВОАЛЕКСАНДРОВСКОГО МУНИЦИПАЛЬНОГО ОКРУГА НА ОБРАЗОВАНИЕ В 2024-2028 ГОДАХ (млн. рублей)



# Предоставление услуг в сфере культуры

На территории Новоалександровского муниципального округа Ставропольского края функционирует 15 учреждений культуры



2

## Бюджетные учреждения

Районный дворец культуры  
Музей

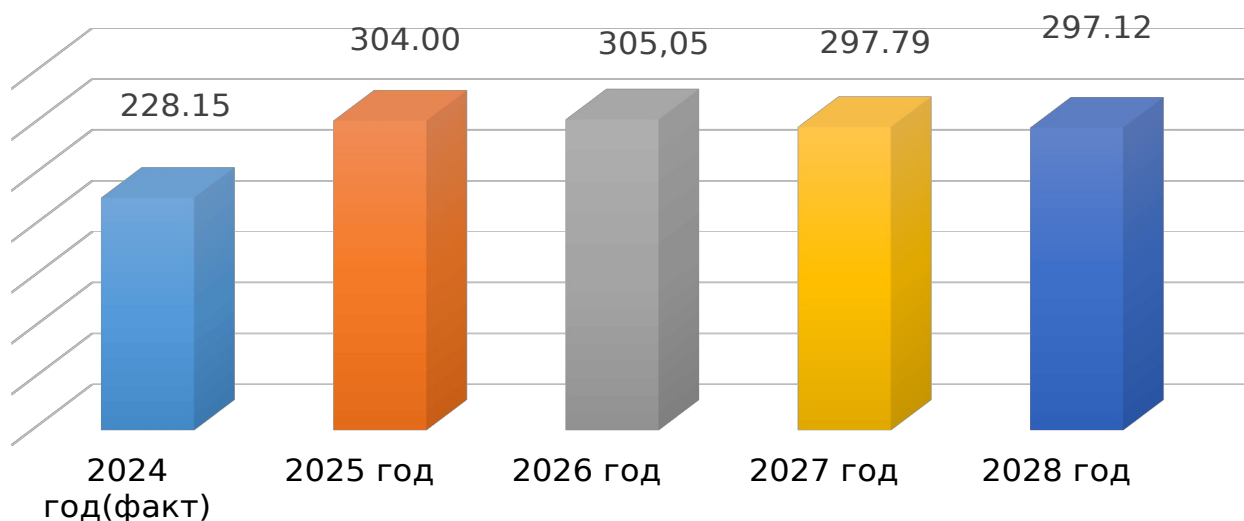
13

## Казенные учреждения

11 сельских домов культуры  
1 Городской парк культуры и отдыха  
1 Межпоселенческая централизованная библиотечная система



Расходы бюджета муниципального округа на культуру в 2024-2028 годах (млн. рублей)



# РАСХОДЫ НА СОЦИАЛЬНОЕ ОБСЛУЖИВАНИЕ НАСЕЛЕНИЯ В

млн. рублей

## 2026-2028 годах

Наименование	2026 год			2027 год			2028 год		
	кол-во получателей, человек	объем расходов, млн.рублей	доля, %	кол-во получателей, человек	объем расходов, млн.рублей	доля, %	кол-во получателей, человек	объем расходов, млн.рублей	доля, %
поддержка семей с детьми, молодежи	10 730 чел.	99,23	28,50 %	11 201 чел.	111,34	31,08 %	13 567 чел.	112,61	31,44 %
поддержка прочих категорий граждан	1 070 чел.	45,34	13,02 %	1 070 чел.	47,01	13,12 %	1 070 чел.	48,10	13,43 %
социальное обеспечение ветеранов, инвалидов, пожилых граждан	9 645 чел.	169,44	48,67 %	9 204 чел.	164,50	45,92 %	8 803 чел.	160,81	44,90 %
защита детей-сирот	201 чел.	34,11	9,80%	201 чел.	35,36	9,87%	201 чел.	36,66	10,24 %
<b>ИТОГО</b>	<b>22 075 чел.</b>	<b>348,12</b>	<b>100%</b>	<b>24 199 чел.</b>	<b>358,71</b>	<b>100%</b>	<b>24 818 чел.</b>	<b>378,18</b>	<b>100%</b>



млн. рублей

Наименование	2026 год		2027 год		2028 год	
	кол-во получателей	объем расходов, млн.рублей	кол-во получателей	объем расходов, млн.рублей	кол-во получателей	объем расходов, млн.рублей
Выплата денежных средств на содержание опекуну (попечителю)	99 чел.	9,67	99 чел.	10,06	99 чел.	10,46
Выплата единовременного пособия усыновителям	3 чел.	0,45	3 чел.	0,45	3 чел.	0,45
Зарботная плата приемного родителя	17 детей	8,76	17 детей	9,07	17 детей	9,40
Выплата на содержание детей - сирот и детей, оставшихся без попечения родителей, в приемных семьях до 3 лет от 3 до 7 лет от 7 до 18 лет	82 чел.	15,23	82 чел.	15,78	82 чел.	16,35
<b>ИТОГО</b>	<b>201 чел.</b>	<b>34,11</b>	<b>201 чел.</b>	<b>35,36</b>	<b>201 чел.</b>	<b>36,66</b>



# ПОДДЕРЖКА СЕМЕЙ С ДЕТЬМИ, МОЛОДЕЖИ

млн. рублей

Наименование	2026 год		2027 год		2028 год	
	кол-во получателей	объем расходов, млн.рублей	кол-во получателей	объем расходов, млн.рублей	кол-во получателей	объем расходов, млн.рублей
Ежегодное социальное пособие на проезд студентам	98 чел.	0,16	98 чел.	0,17	98 чел.	0,18
Ежегодная денежная компенсация многодетным семьям на каждого из детей не старше 18 лет, обучающихся в общеобразовательных организациях, на приобретение комплекта школьной одежды, спортивной одежды и обуви и школьных письменных принадлежностей	2 028 детей	11,84	0	0,00	0	0,00
Ежемесячная денежная компенсация на каждого ребенка в возрасте до 18 лет из многодетных семей	3 847 детей	40,06	0	0,00	0	0,00
Ежемесячная денежная компенсация на каждого ребенка на оплату жилья и коммунальных услуг	0	0,00	3 860 детей	33,59	3 870 детей	33,52
Ежегодная денежная компенсация на каждого из детей, обучающихся в общеобразовательных организациях, в целях их обеспечения одеждой для посещения учебных занятий, а также спортивной формой на весь период обучения	0	0,00	1 990 детей	11,41	2 000 детей	11,47
Ежемесячная денежная компенсация на каждого из детей, обучающихся в 5 - 11 классах общеобразовательных организаций и (или) обучающихся в профессиональных образовательных организациях по очной форме обучения, расположенных на территории Ставропольского края, в рамках предоставления им одноразового бесплатного питания на весь период обучения, за исключением каникулярного времени в летние месяцы	0	0,00	1 200 детей	14,40	1 450 детей	17,40
Ежемесячная денежная компенсация на каждого из детей, обучающихся в общеобразовательных организациях, на оплату проезда автомобильным транспортом (за исключением такси) в городском и пригородном сообщении, городским наземным электрическим транспортом	0	0,00	1 710 детей	6,16	1 715 детей	6,17
Организация бесплатного горячего питания обучающихся, получающих начальное общее образование в государственных и муниципальных образовательных организациях	2 513 чел.	37,44	2 343 чел.	36,12	2 343 чел.	34,41
Обеспечение ребенка (детей) участника специальной военной операции, обучающегося (обучающихся) по образовательным программам основного общего или среднего общего образования в муниципальной образовательной организации, бесплатным горячим питанием	153 чел.	2,19	0	0,00	0	0,00
Расходы на выплату стипендий	65 чел.	0,78	65 чел.	0,78	65 чел.	0,78
Выплата компенсации части родительской платы за присмотр и уход за детьми, посещающими детский сад	2 026 чел.	6,76	2 026 чел.	6,76	2 026 чел.	6,76
Субсидии на предоставление молодым семьям и молодым специалистам выплат на приоб-	семья	0,00	3 семьи	1,95	3 семьи	1,92



# СОЦИАЛЬНОЕ ОБЕСПЕЧЕНИЕ ВЕТЕРАНОВ, ИНВАЛИДОВ, ПОЖИЛЫХ ГРАЖДАН

млн. рублей

Наименование	2026 год		2027 год		2028 год	
	кол-во получателей	объем расходов, млн.рублей	кол-во получателей	объем расходов, млн.рублей	кол-во получателей	объем расходов, млн.рублей
<b>Ежемесячная денежная выплата:</b>						
ветеранам труда и труженникам тыла	1 413 чел.	34,87	1 313 чел.	33,69	1 213 чел.	32,37
ветеранам труда Ставропольского края	1 890 чел.	46,66	1 790 чел.	45,96	1 690 чел.	45,13
реабилитированным лицам и лицам, пострадавшим от политических репрессий	27 чел.	0,67	26 чел.	0,67	25 чел.	0,67
Ежемесячная доплата к пенсии гражданам, ставшим инвалидами при исполнении служебных обязанностей в районах боевых действий	8 чел.	0,10	8 чел.	0,11	8 чел.	0,11
Ежемесячная денежная выплата семьям погибших ветеранов боевых действий	120 семей	1,53	120 семей	1,59	120 семей	1,66
Субсидия гражданам на оплату жилого помещения и коммунальных услуг отдельным категориям граждан	350 чел.	17,93	350 чел.	17,95	350 чел.	17,62
Оплата жилищно - коммунальных услуг отдельным категориям граждан	3 721 чел.	48,89	3 721 чел.	48,86	3 721 чел.	48,85
Компенсация расходов на уплату взноса на капитальный ремонт общего имущества в многоквартирном доме	102 чел.	0,63	102 чел.	0,63	102 чел.	0,60
Дополнительные меры социальной поддержки в виде дополнительной компенсации расходов на оплату жилых помещений и коммунальных услуг участникам, инвалидам Великой Отечественной войны и бывшим несовершеннолетним узникам фашизма	4 чел.	0,09	4 чел.	0,09	4 чел.	0,09
Ежегодная денежная выплата гражданам Российской Федерации, не достигшим совершеннолетия на 3 сентября 1945 года и постоянно проживающим на территории Ставропольского края	1 700 чел.	13,68	1 500 чел.	12,56	1 300 чел.	11,32
Осуществление выплаты социального пособия на погребение	270 чел.	2,39	270 чел.	2,39	270 чел.	2,39
Единовременная денежная выплата на погребение членам семьи военнослужащего, погибшего при выполнении задач в ходе специальной военной операции, или умершего в следствие увечья (ранения, травмы, контузии), полученного при выполнении задач в ходе специальной военной операции	40 чел.	2,00	0	0,00	0	0,00
	0 645 чел.	160,44	0 304 чел.	164,50	0 903 чел.	160,91



# ПОДДЕРЖКА ПРОЧИХ КАТЕГОРИЙ ГРАЖДАН

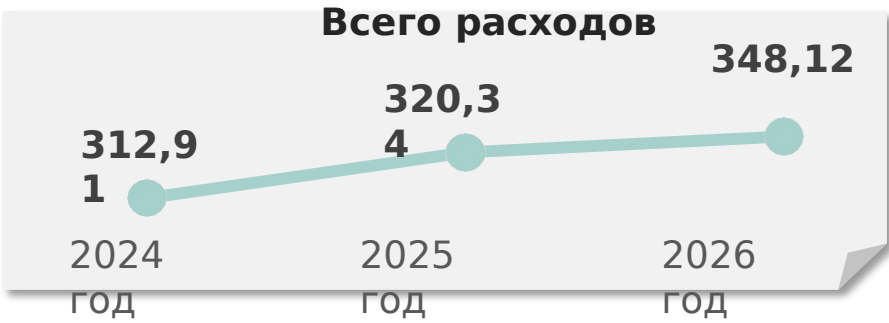
млн. рублей

Наименование	2026 год		2027 год		2028 год	
	кол-во получателей	объем расходов, млн.рублей	кол-во получателей	объем расходов, млн.рублей	кол-во получателей	объем расходов, млн.рублей
Ежегодная денежная выплата гражданам, награжденным знаком «Почетный донор СССР», «Почетный донор России»	85 чел.	1,65	85 чел.	1,71	85 чел.	1,78
Государственная социальная помощь малоимущим семьям, малоимущим одиноко проживающим гражданам (денежная выплата или натуральная помощь один раз в календарном году)	266 семей	1,23	266 семей	1,23	266 семей	1,23
Оказание государственной социальной помощи на основании социального контракта отдельным категориям граждан	109 чел.	23,35	109 чел.	24,05	109 чел.	25,05
Ежемесячная денежная выплата на оплату жилья, отопления и освещения работникам, работающим и проживающим в сельской местности, работающим в государственных образовательных организациях	486 чел.	17,35	486 чел.	18,14	486 чел.	18,10
Ежемесячная денежная выплата на предоставление мер социальной поддержки отдельным категориям граждан, работающим в муниципальных учреждениях культуры Новоалександровского района Ставропольского края и проживающих в сельской местности	124 чел.	1,48	124 чел.	1,57	124 чел.	1,60
Ежегодная денежная компенсация части стоимости путевки в санаторно-курортную организацию военнослужащим, ставшим инвалидами вследствие ранения, контузии, увечья или заболевания, полученных при исполнении обязанностей военной службы в районах боевых действий	на заявительной основе	0,16	на заявительной основе	0,16	на заявительной основе	0,16
Ежегодная денежная выплата на приобретение комплекта школьной одежды детям ветерана боевых действий, погибшего						



# Расходы на меры социальной поддержки населения на 2026 год

млн. рублей



Прочие виды поддержки

45,34

Всего получателей мер социальной поддержки – 22 075 чел. (35,8% от общего населения края)



Поддержка сиротства

34,11

9.80%

28.50%



Поддержка семей с детьми

99,23

348,12

48.67%

169,44

Поддержка инвалидов, ветеранов, граждан пожилого возраста

# МЕРЫ ПОДДЕРЖКИ ЧЛЕНОВ СЕМЕЙ УЧАСТНИКОВ СВО НА 2026 ГОД

млн. рублей

6,1

Члены семей  
Участников и погибших  
Участников СВО

- Единовременная денежная выплата на погребение членам семьи военнослужащего в ходе специальной военной операции
- Ежемесячная денежная выплата семьям погибших ветеранов боевых действий
- Ежемесячная денежная выплата на обеспечение ребенка участника специальной военной операции бесплатным горячим питанием

# Предоставление услуг в сфере физической культуры и спорта

Для обеспечения жителей Новоалександровского муниципального округа Ставропольского края услугами физической культуры и спорта функционирует 2 учреждения:

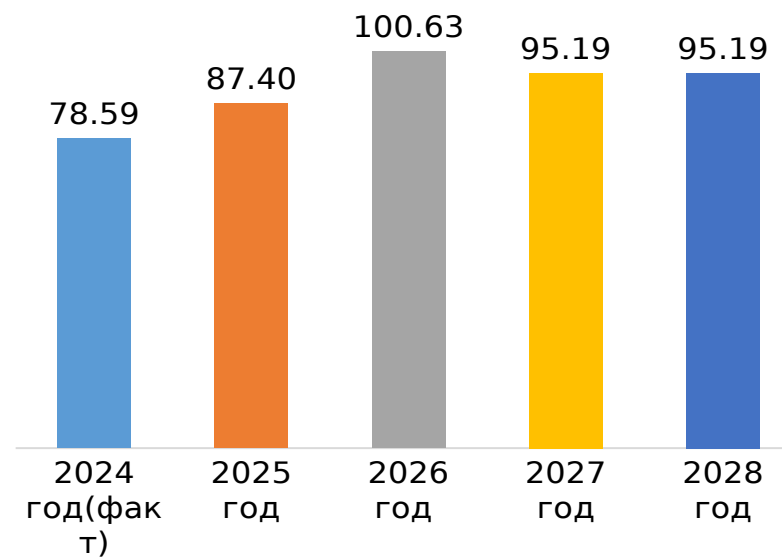
- МУСК «Горьковский»;
- МБУ ДО «СШ Победа».

## Структура расходов бюджета Новоалександровского муниципального округа на физическую культуру и спорт в 2024-2028 годах

млн. рублей

Код	Наименование	Отчет 2024 год	Оценка 2025 год	2026 год	2027 год	2028 год
1100	Физическая культура и спорт	70,84	93,20	100,63	95,19	95,19
1101	Физическая культура	0,11	18,71	20,01	17,74	17,74
1102	Массовый спорт	61,41	60,45	64,72	61,55	61,55
1103	Спорт высших достижений	5,61	10,27	11,59	11,59	11,59
1105	Другие вопросы в области физической культуры и спорта	3,70	3,77	4,31	4,31	4,31

## Расходы бюджета на физическую культуру и спорт в 2024 – 2028 годах



# Развитие дорожной сети, обеспечение безопасности дорожного движения

## и транспортное обслуживание населения

На развитие дорожной сети, обеспечение безопасности дорожного движения и транспортное обслуживание населения в Новоалександровском муниципальном округе Ставропольского края в 2026 году планируется направить всего 375,56 млн. рублей, в том числе:

**ЗА СЧЕТ СРЕДСТВ КРАЕВОГО БЮДЖЕТА - 295,02 млн. рублей;**  
**ЗА СЧЕТ СРЕДСТВ МЕСТНОГО БЮДЖЕТА - 80,54 млн. рублей**



**375,56 млн. рублей**

48,63 МЛН.  
РУБЛЕЙ

Содержание и ремонт  
автомобильных дорог  
общего пользования  
местного значения

310,55 МЛН.  
РУБЛЕЙ

Капитальный ремонт  
и ремонт автомобильных  
дорог общего пользования  
местного значения

2,95 МЛН. РУБЛЕЙ

2 инициативных проекта:  
ремонт участка дороги по улице  
Новая, по ул. А. Павлова в пос.  
Радуга

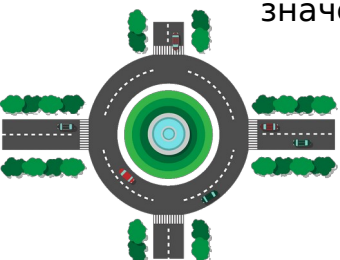
Устройство асфальто-бетонного  
покрытия а/д по пер. Цветочному в  
г. Новоалександровс

6,71 МЛН.  
РУБЛЕЙ

Организация пассажирских перевозок муниципальным маршрутным транспортом

6,72 МЛН.  
РУБЛЕЙ

Расходы по строительному контролю и разработке ПСД



# ДОРОЖНАЯ ДЕЯТЕЛЬНОСТЬ В 2026 ГОДУ



На развитие дорожной деятельности в Новоалександровском муниципальном округе Ставропольского края в 2026 году за счет краевого бюджета планируется направить средства на капитальный ремонт и ремонт автомобильных дорог общего пользования местного значения в сумме 295,02 млн. рублей, софинансирование за счет средств местного бюджета – 15,53 млн. рублей, в том числе на

- **капитальный ремонт** и ремонт автомобильных дорог общего пользования местного значения по объектам:
- ремонт автомобильной дороги «Объезд станицы Расшеватской», находящейся в собственности Новоалександровского муниципального округа Ставропольского края (3,8 км);
- ремонт участка автомобильной дороги общего пользования местного значения по ул. Урицкого (от ул. Заводская до пер. Красноармейский) в г. Новоалександровск (0,92 км);
- ремонт участка автомобильной дороги «Газовая трасса-Крутобалковский-Мокрая балка» (2,547 км)
- ремонт автомобильной дороги общего пользования местного значения по ул. Лермонтова (от ул. Первомайская до пер. Глухой в станице Расшеватская (1,111 км);
- **проектирование** и (или) строительство и (или) реконструкцию автомобильных дорог общего пользования местного значения с твердым покрытием до сельских населенных пунктов, не имеющих круглогодичной связи с сетью автомобильных общего пользования, а также на их капитальный ремонт и ремонт по объектам:
  - ремонт участка автомобильной дороги "Станица Григорополисская - совхоз Темижбекский" (от ст. Григорополисской до х. Керамик)(3,8 км).

# Развитие сельского хозяйства в Новоалександровском муниципальном округе Ставропольского края

На развитие сельского хозяйства в Новоалександровском муниципальном округе Ставропольского края в 2026 - 2028 годах планируется направить 10,67 млн. рублей, в том числе:

средства краевого бюджета составят 9,94 млн. рублей;  
средства местного бюджета составят 0,73 млн. рублей.



Средства краевого бюджета планируется направить на:

- обеспечение реализации муниципальной программы «Развитие сельского хозяйства в Новоалександровском муниципальном округе Ставропольского края в сумме – 9,84 млн. рублей;


- обработку пашни от иксодовых клещей-переносчиков Крымской геморрагической лихорадки в сумме – 0,10 млн. рублей.

Средства планируется направить на исполнение государственных полномочий в области сельского хозяйства.

Средства местного бюджета планируется направить на:

- проведение соревнований в области сельскохозяйственного производства в сумме 0,73 млн. рублей.

# СУБСИДИИ ЮРИДИЧЕСКИМ ЛИЦАМ (КРОМЕ НЕКОММЕРЧЕСКИХ ОРГАНИЗАЦИЙ), ИНДИВИДУАЛЬНЫМ ПРЕДПРИНИМАТЕЛЯМ, ФИЗИЧЕСКИМ ЛИЦАМ - ПРОИЗВОДИТЕЛЯМ ТОВАРОВ,



Субсидии на поддержку субъектов малого и среднего предпринимательства

0,75 млн. руб.

разработка интернет-сайтов, программного обеспечения  
приобретение производственных помещений, технологического и офисного оборудования, автотранспортных средств, производственного инвентаря и малоценного имущества, прочих основных средств

Субсидии муниципальному предприятию Новоалександровского муниципального округа Ставропольского края «Расшеватский водоканал» на финансовое обеспечение части затрат, связанных с эксплуатацией и содержанием систем водоснабжения и (или) водоотведения и гидротехнических сооружений

0,9 млн. руб.

приобретение программного обеспечения  
приобретение строительных материалов

Субсидии муниципальному предприятию Новоалександровского муниципального округа Ставропольского края «Расшеватский водоканал» на финансовое обеспечение части затрат, связанных с приобретением специализированной коммунальной техники

5,5 млн. руб.

обучение в целях повышения квалификации, профессиональная подготовка и переподготовка кадров, в том числе по охране труда, пожарной безопасности

аренда нежилых помещений, используемых для осуществления предпринимательской деятельности  
лицензирование предпринимательской деятельности и сертификация продукции (работ, услуг)

организация доступа к телефонной связи (установка телефонов)

подключение к инженерным сетям, включая электроснабжение, водоснабжение и водоотвод, теплоснабжение

приобретение животных, продукции растениеводства

оплата услуг за оценку мест для размещения нестационарных торговых объектов на территории Новоалександровского муниципального округа Ставропольского края

# СТРУКТУРА РАСХОДОВ БЮДЖЕТА НОВОАЛЕКСАНДРОВСКОГО МУНИЦИПАЛЬНОГО ОКРУГА НА ОБЕСПЕЧЕНИЕ БЕЗОПАСНОСТИ ГРАЖДАН В 2026-2028 ГОДАХ (млн. рублей)

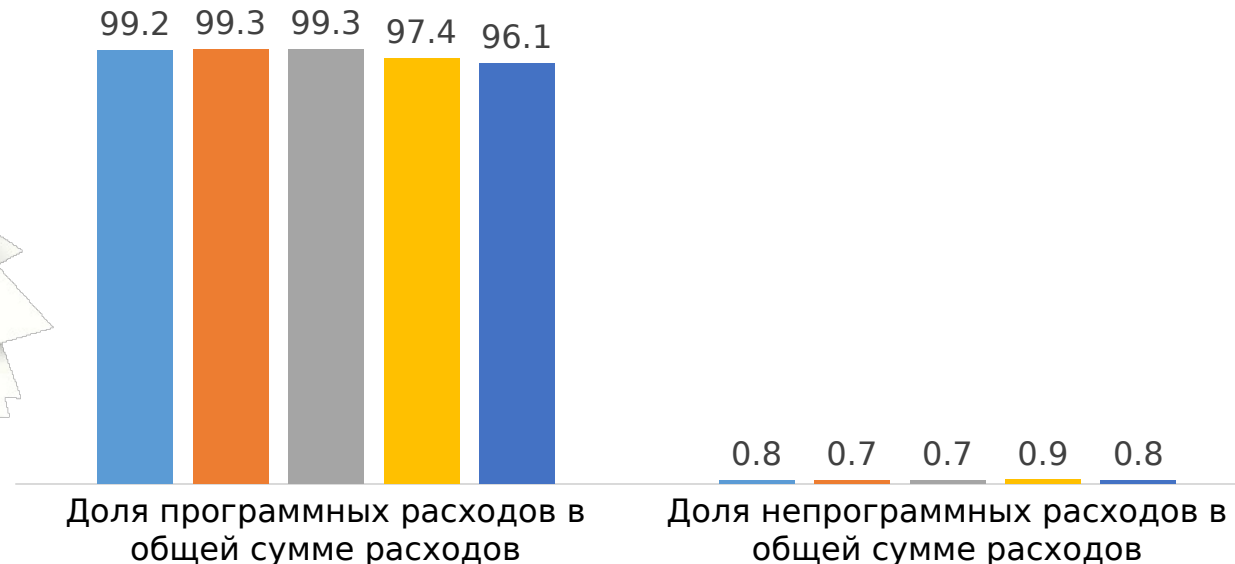


# Сведения о реализации муниципальных программ и непрограммных мероприятий бюджета

млн. рублей

№ п/п	Наименование	Отчет 2024 год	Оценка 2025 г.	2026 год	2027 год	2028 год	Отклонение 2026 к 2024 году		Отклонение 2026 к 2025 году <sup>1</sup>	
							(+/-)	%	(+/-)	%
	Муниципальные программы	2 563,10	2 764,94	3 109,44	2 433,61	2 435,71	546,34	121,32%	344,50	112,46%
	Непрограммные расходы	19,72	19,65	21,12	23,52	19,24	1,40	107,10%	1,47	107,48%
	Условно утвержденные расходы	0,00	0,00	0,00	40,66	79,63	0,00	-	0,00	-
ВСЕГО		2 582,82	2 784,59	3 130,56	2 497,79	2 534,58	547,74	121,21%	345,97	112,42%

Доля программных и непрограммных расходов в общей сумме расходов за 2024 – 2028 годы, %



■ 2024 ■ 2025 ■ 2026 ■ 2027 ■ 2028

# Цели и основные показатели муниципальных программ Новоалександровского муниципального округа Ставропольского края и их структурных элементов

№ п/п	Наименование	Единица измерения	Фактическое значение за 2024 год	Плановое значение на 2025 год	Прогноз на 2026 год	Прогноз на 2027 год	Прогноз на 2028 год
1.	<b>Муниципальная программа "Управление финансами Новоалександровского муниципального округа Ставропольского края"</b>						
ЦЕЛЬ:	Обеспечение долгосрочной сбалансированности и устойчивости бюджетной системы Новоалександровского муниципального округа Ставропольского края, повышение качества управления муниципальными финансами Новоалександровского муниципального округа Ставропольского края						
	Целевой индикатор "Исполнение расходных обязательств Новоалександровского муниципального округа Ставропольского края"	процентов	96,80	95,00	95,00	95,00	95,00
	Целевой индикатор "Рейтинг Новоалександровского муниципального округа Ставропольского края в оценке качества управления бюджетным процессом и стратегического планирования"	балл	74,30	73,00	73,00	73,00	73,00
	Целевой индикатор "Прирост поступлений налоговых и неналоговых доходов бюджета муниципального округа (без учета доходов, полученных от продажи земельных участков, государственная собственность на которые не разграничена) к уровню предыдущего года"	процентов	62,90	1,04	1,04	1,04	1,04
	Целевой индикатор "Отношение просроченной кредиторской задолженности, сложившейся по расходам бюджета муниципального округа к общему объему расходов бюджета муниципального округа"	процентов	0,00	0,00	0,00	0,00	0,00
	Целевой индикатор "Удельный вес расходов бюджета муниципального округа, формируемых в рамках муниципальных программ Новоалександровского муниципального округа Ставропольского края (далее - муниципальные программы) в общем объеме расходов бюджета муниципального округа"	процентов	99,20	95,00	95,00	95,00	95,00
	Целевой индикатор "Ежегодное приведение параметров бюджетного прогноза Новоалександровского муниципального округа Ставропольского края на долгосрочный период в соответствие с решением Совета депутатов Новоалександровского муниципального округа Ставропольского края о бюджете на очередной финансовый год и плановый период"	да/нет	да	да	да	да	да
	Целевой индикатор "Доля суммы выявленных нарушений при осуществлении внутреннего муниципального финансового контроля в общей сумме проверенных средств"	процентов	2,60	1,20	1,20	1,20	1,20
	Целевой индикатор "Проведение оценки качества финансового менеджмента, осуществляемого субъектами бюджетного планирования Новоалександровского муниципального округа Ставропольского края"	да/нет	да	да	да	да	да
	Целевой индикатор "Средняя оценка качества финансового менеджмента, осуществляемого субъектами бюджетного планирования Новоалександровского муниципального округа Ставропольского края"	балл	75,4	73,00	74,00	74,00	74,00
	Целевой индикатор "Охват централизованной формой ведения бюджетного (бухгалтерского) учета органов местного самоуправления и муниципальных учреждений Новоалександровского муниципального округа Ставропольского края"	процентов	92,70	92,70	92,70	92,70	92,70
2.	<b>Муниципальная программа "Развитие малого и среднего предпринимательства, потребительского рынка и инвестиционной деятельности на территории Новоалександровского муниципального округа Ставропольского края"</b>						
ЦЕЛЬ:	Создание благоприятных условий для развития малого и среднего предпринимательства в Новоалександровском муниципальном округе Ставропольского края						
	Целевой индикатор "Число субъектов малого и среднего предпринимательства в расчете на 10 тыс. человек населения муниципального округа"	единиц	683,9	628,7	628,8	628,9	629,0
	Целевой индикатор "Доля среднестатистической численности работников (без внешних совместителей) малых и средних предприятий в среднестатистической численности работников (без внешних совместителей) всех организаций муниципального округа"	процентов	20,20	22,20	22,30	22,40	22,50
	Целевой индикатор "Количество субъектов малого и среднего предпринимательства, которым оказана муниципальная финансовая поддержка"	единиц	0	3	3	3	3
	Целевой индикатор "Количество обучающих семинаров, конференций, "круглых столов" по вопросам развития и поддержки субъектов малого и среднего предпринимательства"	единиц	21	19	19	19	19
	Целевой индикатор "Количество участников проведенных мероприятий - семинаров, совещаний, "круглых столов" по вопросам развития и поддержки субъектов малого и среднего предпринимательства"	единиц	730	700	705	710	715
ЦЕЛЬ:	Повышение доступности товаров и услуг для населения, повышение качества и культуры обслуживания населения Новоалександровского муниципального округа Ставропольского края						
	Целевой индикатор "Количество проведенных ярмарок на территории Новоалександровского муниципального округа Ставропольского края"	единиц	935,0	936,0	937,0	938,0	939,0
	Целевой индикатор "Обеспеченность населения Новоалександровского муниципального округа Ставропольского края торговыми площадями"	кв.метров	997,2	993,7	993,8	993,9	994,0
ЦЕЛЬ:	Формирование благоприятного инвестиционного климата и положительного имиджа Новоалександровского муниципального округа Ставропольского края						

3.	<b>Муниципальная программа "Развитие культуры Новоалександровского муниципального округа Ставропольского края"</b>						
ЦЕЛЬ:	Развитие единого культурного пространства и создание условий для творческого развития, самоутверждения и самореализации личности и социума на территории Новоалександровского муниципального округа Ставропольского края						
	Целевой индикатор "Число посещений культурно-массовых мероприятий в КДУ"	тыс. единиц	1 297,35	1 678,26	1 806,59	1 806,59	1 806,59
	Целевой индикатор "Количество читателей библиотек"	человек	32 000	31 630	31 640	31 640	31 640
	Целевой индикатор "Количество посетителей музея"	человек	11 400	10 750	11 180	11 180	11 180
	Целевой индикатор "Количество обучающихся по программам дополнительного образования"	человек	377	376	377	377	377
	Целевой индикатор "Количество клубных формирований"	единиц	491	486	487	487	487
	Целевой индикатор "Количество участников клубных формирований"	человек	6 770	6 820	6 825	6 825	6 825
	Целевой индикатор "Количество муниципальных учреждений культуры, в которых обеспечено развитие и укрепление материально-технической базы"	единиц	-	1	-	-	-
	Целевой индикатор "Количество муниципальных учреждений культуры, в которых проведен капитальный ремонт зданий и сооружений, осуществлено благоустройство территории"	единиц	-	1	-	-	-
	Количество реализованных инициативных проектов	единиц	7	2	-	-	-
	Количество денежных поощрений, предоставленных муниципальным учреждениям культуры и их работникам	единиц	-	3	-	-	-
	Количество посещений библиотек	человек	503 000	542 580	606 040	606 040	606 040
	Количество муниципальных библиотек, подключенных к информационно-телекоммуникационной сети Интернет	единиц	25	25	25	25	25
	Целевой индикатор "Количество музейных выставок"	единиц	30	24	25	25	25
	Целевой индикатор "Количество экспонатов включенных в электронный каталог"	единиц	3 261	3 205	3 210	3 210	3 210
	Целевой индикатор "Доля детей, обучающихся в учреждениях дополнительного образования культуры от общего количества детей школьного возраста"	процентов	5,90	6,10	6,20	6,20	6,20
	Целевой индикатор "Повышение уровня удовлетворенности жителей Новоалександровского муниципального округа качеством предоставляемых муниципальных услуг учреждениями культуры и дополнительного образования детей"	процентов	92,70	94,00	95,00	95,00	95,00
	Целевой индикатор "Количество муниципальных учреждений культуры, в которых проведены мероприятия по модернизации их инфраструктуры (включая строительство, реконструкцию и капитальный ремонт)"	единиц	-	1	-	-	-
	Целевой индикатор "Количество муниципальных образовательных организаций дополнительного образования, оснащенных музыкальными инструментами"	единиц	1	-	-	-	-
	Целевой индикатор "Количество технически оснащенных муниципальных музеев"	единиц	-	-	-	1	-
	Целевой индикатор "Государственная поддержка отрасли культуры (модернизация муниципальных образовательных организаций дополнительного образования (детских школ искусств) по видам искусств путем их реконструкции, капитального ремонта)"	единиц	-	1	-	-	-
	Целевой индикатор "Создание модельных муниципальных библиотек"	единиц	-	1	-	-	-
4.	<b>Муниципальная программа "Реализация молодежной политики на территории Новоалександровского муниципального округа Ставропольского края"</b>						
ЦЕЛЬ:	Совершенствование системы выявления, поддержки и развития талантливой молодежи в Новоалександровском муниципальном округе Ставропольского края						
	Целевой индикатор "Доля молодых граждан, проживающих на территории Новоалександровского муниципального округа Ставропольского края, задействованных в мероприятиях по реализации молодежной политики в Новоалександровском муниципальном округе Ставропольском крае, в общем количестве молодых граждан"	процентов	40,00	42,00	42,00	43,00	43,00
	Целевой индикатор "Доля молодых граждан, задействованных в мероприятиях по работе с инициативной и талантливой молодежью, в общем количестве молодых граждан муниципального округа"	процентов	12,00	13,00	13,00	14,00	14,00
	Целевой индикатор "Количество молодых граждан Новоалександровского муниципального округа получающих грантовую поддержку"	человек	90	90	90	90	90
	Целевой индикатор "Количество участников Северо-Кавказского молодежного форума "Машук"	человек	20	20	21	21	11
ЦЕЛЬ:	Развитие и совершенствование системы патриотического воспитания молодых граждан Новоалександровского муниципального округа Ставропольского края						
	Целевой индикатор "Формирование активной гражданской позиции у молодежи Новоалександровского муниципального округа в сфере взаимоотношений общества и государства, поддержка системы военно-патриотических клубов, распространение информации о традициях народов, проживающих на территории Новоалександровского муниципального округа Ставропольского края"	процентов	90,00	90,00	90,00	90,00	90,00
	Целевой индикатор "Количество мероприятий, направленных на формирование здорового образа жизни"	единиц	30	31	31	32	33
	Целевой индикатор "Доля молодых граждан, включающих граждан, включающих семью и семейный образ жизни в свою систему ценностей, в общем количестве молодых граждан"	процентов	71,00	71,00	72,00	73,00	74,00
	Целевой индикатор "Количество действующих на территории Новоалександровского муниципального округа детских и молодежных патриотических объединений, клубов, центров"	единиц	12	13	15	16	16
	Целевой индикатор "Количество молодых граждан, участвующих в мероприятиях по патриотическому воспитанию детей и молодежи"	человек	300	300	300	300	300
	Целевой индикатор "Количество участников мероприятий, направленных на поддержку молодой семьи в Новоалександровском муниципальном округе"	человек	70	78	80	85	85
	Целевой индикатор "Доля молодых граждан, задействованных в мероприятиях на формирование знаний о традициях и культуре коренного местного населения Новоалександровского муниципального округа"	процентов	5,00	5,00	5,00	5,00	5,00
	Целевой индикатор "Доля молодых граждан, принимающих участие в деятельности детских и молодежных объединений, в общем количестве молодых граждан, проживающих на территории Новоалександровского муниципального округа"	процентов	32,00	32,00	32,00	33,00	33,00
	Целевой индикатор "Доля молодых граждан, которые информированы о деятельности управления образования администрации Новоалександровского муниципального округа и Муниципального казённого учреждения "Молодежный центр Новоалександровского муниципального округа" по реализации молодежной политики"	процентов	45,00	46,00	48,00	49,00	51,00

<b>5. Муниципальная программа "Повышение роли физической культуры и спорта в Новоалександровском муниципальном округе Ставропольского края"</b>						
<b>ЦЕЛЬ: Создание условий, обеспечивающих возможность населению Новоалександровского муниципального округа Ставропольского края систематически заниматься физической культурой и спортом</b>						
Целевой индикатор "Доля населения, систематически занимающегося физической культурой и спортом, в общей численности населения в округе, систематически занимающихся физической культурой и спортом"	процентов	64,30	65,70	65,80	65,90	66,00
Целевой индикатор "Доля спортсменов, участвующих в игровых видах спорта проводимых в Новоалександровском муниципальном округе"	процентов	85,00	85,00	85,00	85,00	85,00
Целевой индикатор "Доля спортсменов, участвующих в краевых соревнованиях"	процентов	10,00	11,00	12,00	12,00	12,00
Целевой индикатор "Доля обучающихся по дополнительным образовательным программам спортивной подготовки, от общего количества обучающихся по дополнительным образовательным программам спортивной подготовки и общеразвивающим программам"	процентов	28,00	22,00	22,00	22,00	22,00
Целевой индикатор "Доля обучающихся по общеразвивающим программам от общего количества обучающихся по дополнительным образовательным программам спортивной подготовки и общеразвивающим программам"	процентов	72,00	78,00	78,00	78,00	78,00
Целевой индикатор "Доля участников, занимающихся в спортивных клубах, объединений физической культурой и спортом на предоставляемой открытой и закрытой территории спортивных учреждений"	процентов	4,50	4,50	4,50	4,50	4,50
Целевой индикатор "Динамика роста привлеченных инвалидов и лиц с ограниченными возможностями, для участия в соревнованиях и спортивных мероприятиях"	процентов	1,30	1,40	1,45	1,50	1,50
Целевой индикатор "Количество публикаций в средствах массовой информации, на официальном портале администрации Новоалександровского муниципального округа Ставропольского края"	единица	140	150	160	170	180
Целевой индикатор "Динамика роста спортсменов, участвующих в индивидуальных видах спорта, спартакиадах и спортивных праздниках проводимых в Новоалександровском муниципальном округе"	процентов	2,00	2,00	2,00	2,00	2,00
<b>6. Муниципальная программа "Развитие системы образования Новоалександровского муниципального округа Ставропольского края"</b>						
<b>ЦЕЛЬ: Создание в системе дошкольного, общего и дополнительного образования Новоалександровского муниципального округа Ставропольского края равных возможностей получения доступного и качественного воспитания, образования и позитивной социализации детей</b>						
Целевой индикатор "Доля детей в возрасте от 1 года до 7 лет, охваченных различными формами дошкольного образования, в общей численности детей дошкольного возраста"	процентов	47,1	61,7	61,7	61,8	61,8
Целевой индикатор "Численность воспитанников дошкольных образовательных организаций"	человек	2184	2145	2145	2145	2145
Целевой индикатор "Численность работников дошкольных образовательных организаций"	человек	206	230	230	230	230
Целевой индикатор "Численность обучающихся общеобразовательных организаций Новоалександровского муниципального округа Ставропольского края, осваивающих общеобразовательные программы общего образования"	человек	6418	6418	6418	6418	6418
Целевой индикатор "Численность работников общеобразовательных организаций"	человек	499	490	490	490	490
Целевой индикатор "Удельный вес обучающихся по федеральным государственным образовательным стандартам (ФГОС) общего образования, в общей численности обучающихся, осваивающих образовательные программы общего образования"	процентов	100,00	100,00	100,00	100,00	100,00
Целевой индикатор "Удельный вес численности обучающихся, занимающихся в одну смену, в общей численности обучающихся по программам начального общего образования, основного общего образования, среднего общего образования"	процентов	100,00	100,00	100,00	100,00	100,00
Целевой индикатор "Доля обучающихся, получающих начальное общее образование в муниципальных общеобразовательных организациях Новоалександровского муниципального округа Ставропольского края, получающих бесплатное горячее питание, в общей численности обучающихся, получающих начальное общее образование в муниципальных общеобразовательных организациях Новоалександровского муниципального округа Ставропольского края"	процентов	100,00	100,00	100,00	100,00	100,00
Целевой индикатор "Доля общеобразовательных организаций Новоалександровского муниципального округа Ставропольского края, охваченных мониторинговыми исследованиями"	процентов	100,00	100,00	100,00	100,00	100,00
Целевой индикатор "Доля детей, охваченных дополнительным образованием, в общей численности детей в возрасте от 5 лет до 18 лет в Новоалександровском муниципальном округе Ставропольского края"	процентов	76,00	76,00	76,00	76,00	76,00
Целевой индикатор "Уровень удовлетворенности населения Новоалександровского муниципального округа Ставропольского края качеством дополнительного образования"	процентов	85,50	85,50	85,50	85,50	85,50
Целевой индикатор "Доля детей, охваченных организованным летним отдыхом, оздоровлением и занятостью"	процентов	32,60	32,60	32,60	32,60	32,60
Целевой индикатор "Сохранение сети учреждений, обеспечивающих отдых и занятость в пришкольных лагерях"	количество	25	25	25	25	25
Целевой индикатор "Доля детей, состоящих на всех видах профилактического учета"	процентов	0,94	6,20	6,20	6,20	6,20
Целевой индикатор "Доля детей с ограниченными возможностями здоровья, детей - инвалидов дошкольного возраста, получающих образование в различных формах, в общей численности детей с ограниченными возможностями здоровья, детей-инвалидов дошкольного возраста"	процентов	99,22	95,70	95,70	95,70	95,70
Целевой индикатор "Доля детей с ограниченными возможностями здоровья, детей - инвалидов школьного возраста, получающих образование в различных формах, в общей численности детей с ограниченными возможностями здоровья, детей-инвалидов школьного возраста"	процентов	100,00	100,00	100,00	100,00	100,00
Целевой индикатор "Доля детей-сирот и детей оставшихся без попечения родителей (законных представителей), в общей численности детей Новоалександровского муниципального округа Ставропольского края"	процентов	1,40	1,40	1,40	1,40	1,40
Целевой индикатор "Численность детей, получающих новогодние подарки"	человек	2728	2728	2728	2728	2728
Целевой индикатор "Уровень удовлетворенности населения Новоалександровского муниципального округа Ставропольского края деятельностью управления образования, образовательных организаций Новоалександровского муниципального округа, подведомственных управлению образования"	процентов	88,50	90,00	90,00	90,00	90,00
Целевой индикатор "Процент реализации мероприятий по модернизации школьных систем образования"	процентов	0,00	0,00	100,00	100,00	100,00
Целевой индикатор "Проведение мероприятий по обеспечению деятельности советников директора по воспитанию и взаимодействию с детскими общественными объединениями в общеобразовательных организациях. Ежемесячное денежное вознаграждение за классное руководство педагогическим работникам государственных и муниципальных образовательных организаций, реализующих образовательные программы начального общего образования, образовательные программы основного общего образования, образовательные программы среднего общего образования"	процентов	100,00	100,00	100,00	100,00	100,00
<b>7. Муниципальная программа "Развитие систем коммунальной инфраструктуры, защита населения и территории от чрезвычайных ситуаций в Новоалександровском муниципальном округе Ставропольского края"</b>						
<b>ЦЕЛЬ: Повышение энергетической эффективности использования коммунальных ресурсов объектами муниципальными учреждениями, находящимися в собственности Новоалександровского муниципального округа;</b>						
Целевой индикатор "Уровень (класс) энергетической эффективности зданий муниципальных учреждений социального назначения"	балл	62	65	67	67	69
<b>ЦЕЛЬ: Обеспечение бесперебойного функционирования инженерных коммунальных систем на объектах муниципальных учреждений</b>						

<b>Муниципальная программа «Развитие дорожной сети, обеспечение безопасности дорожного движения и транспортное обслуживание населения в Новоалександровском муниципальном округе Ставропольского края»</b>						
<b>Осуществление дорожной деятельности и обеспечение безопасности дорожного движения на автомобильных дорогах общего пользования, находящихся в собственности Новоалександровского муниципального округа Ставропольского края</b>						
Целевой индикатор "Увеличение протяженности автомобильных дорог общего пользования, находящихся в собственности Новоалександровского муниципального округа Ставропольского края, соответствующих нормативным требованиям транспортно-эксплуатационных показателей в общей протяженности автомобильных дорог общего пользования, находящихся в собственности, в результате работ по текущему ремонту и содержанию Новоалександровского муниципального округа Ставропольского края, вне границ населенных пунктов"	км	110	106,1	108,1	110	112
Целевой индикатор "Увеличение протяженности автомобильных дорог общего пользования, находящихся в собственности Новоалександровского муниципального округа Ставропольского края, соответствующих нормативным требованиям транспортно-эксплуатационных показателей в общей протяженности автомобильных дорог общего пользования, находящихся в собственности, в результате работ по текущему ремонту и содержанию Новоалександровского муниципального округа Ставропольского края, в границах населенных пунктов"	км	110,9	105,1	108,9	110,9	112,9
Целевой индикатор "Площадь и протяженность участков дорог приведенных в нормативное состояние в результате проведения работ по капитальному ремонту, ремонту автомобильных дорог общего пользования, находящихся в собственности Новоалександровского муниципального округа Ставропольского края"	тыс. м <sup>2</sup> /км	0	128,01/21,8	180,83/41,963	-	-
Целевой индикатор "Прирост протяженности местных автомобильных дорог, соответствующих нормативным требованиям, в результате проведения капитального ремонта и (или) ремонта местных автомобильных дорог"	км	17,16	-	-	15,642	13,567
Целевой индикатор "Количество разработанных проектов организации дорожного движения и технических паспортов автомобильных дорог общего пользования, находящихся в собственности Новоалександровского муниципального округа Ставропольского края"	шт./км	22/1681	0	5/10	5/10	5/10
Целевой индикатор "Количество разработанных проектов на объекты ремонта"	ед.	6	5	6	3	3
Целевой индикатор "Количество предоставленных услуг по строительному контролю и техническому обследованию объектов капитального строительства, реконструкции, капитального ремонта"	ед.	11	7	16	5	5
Количество объектов строительства (реконструкции) автомобильных дорог общего пользования местного значения, на строительство (реконструкцию) которых разработана проектная документация, получившая положительные заключения государственной экспертизы результатов инженерных изысканий, проектной документации и проверки достоверности определения сметной стоимости	ед.	0	0	0	0	0
<b>Организация транспортного обслуживания населения Новоалександровского муниципального округа Ставропольского края</b>						
Целевой индикатор "Пассажирооборот организаций пассажирского автомобильного транспорта на территории Новоалександровского муниципального округа"	тыс. пасс. км	2075	4024,4	2007	2000	2000
<b>Муниципальная программа "Развитие сельского хозяйства в Новоалександровском муниципальном округе Ставропольского края"</b>						
<b>Повышение конкурентоспособности сельскохозяйственной продукции, выращенной в Новоалександровском муниципальном округе Ставропольского края на внутреннем и внешнем рынках на основе инновационного развития агропромышленного комплекса Новоалександровского муниципального округа Ставропольского края</b>						
Целевой индикатор "Участие крупных, средних и малых сельскохозяйственных организаций Новоалександровского района в соревнованиях к общему числу"	процентов	100,00	100,00	100,00	100,00	100,00
<b>Стимулирование роста производства основных видов сельскохозяйственной продукции, выращиваемой в Новоалександровском муниципальном округе Ставропольского края, и увеличение производства продукции растениеводства (зерновых и зернобобовых, подсолнечника, сахарной свеклы, овощей, картофеля) в хозяйствах всех категорий района</b>						
Целевой индикатор "Рентабельность сельскохозяйственных организаций (с учетом субсидий)"	процентов	20,00	20,50	20,50	20,50	20,50
<b>Повышение эффективности отрасли животноводства, воспроизводство и увеличение поголовья КРС, свиней</b>						
Целевой индикатор "Увеличение поголовья крупного рогатого скота, свиней, специализированных мясных пород и помесного скота, полученного от скрещивания со специализированными мясными породами в сельскохозяйственных организациях, крестьянских хозяйствах, включая индивидуальных предпринимателей"	тыс. гол.	-1,37	1,42	1,42	1,42	1,42
<b>Исполнение государственных полномочий в области сельского хозяйства</b>						
Целевой индикатор "Результат исполнения государственных полномочий в области сельского хозяйства"	процентов	100,00	100,00	100,00	100,00	100,00

10.	<b>Муниципальная программа "Управление муниципальным имуществом Новоалександровского муниципального округа Ставропольского края"</b>					
ЦЕЛЬ:	<b>Развитие и совершенствование имущественных и земельных отношений в Новоалександровском муниципальном округе Ставропольского края для обеспечения решения задач социально-экономического развития Новоалександровского муниципального округа Ставропольского края</b>					
	Целевой индикатор "Выполнение плановых показателей по доходам от использования объектов движимого, недвижимого имущества муниципальной собственности Новоалександровского муниципального округа Ставропольского края, имущественных комплексов муниципальных унитарных предприятий Новоалександровского муниципального округа Ставропольского края, муниципальных учреждений Новоалександровского муниципального округа Ставропольского края, земельных участков муниципальной собственности Новоалександровского муниципального округа Ставропольского края, земельных участков, государственная собственность на которые не разграничен"	процент	117,70	100,00	100,00	100,00
	Целевой индикатор "Доля земельных участков, на которые зарегистрировано право муниципальной собственности Новоалександровского муниципального округа Ставропольского края, в общем количестве земельных участков, подлежащих регистрации в муниципальную собственность Новоалександровского муниципального округа Ставропольского края"	процент	100,00	100,00	100,00	100,00
	Целевой индикатор "Доля объектов недвижимого имущества, на которые зарегистрировано право муниципальной собственности Новоалександровского муниципального округа Ставропольского края, в общем количестве объектов недвижимого имущества, подлежащих регистрации в муниципальную собственность Новоалександровского муниципального округа Ставропольского края"	процент	86,00	90,00	92,00	94,00
	Целевой индикатор "Количество бесхозяйных объектов недвижимого имущества, принятых на учет Управлением Федеральной службы государственной регистрации, кадастра и картографии по Ставропольскому краю по заявлениям администрации Новоалександровского муниципального округа Ставропольского края"	штук	11	22	23	24
	Целевой индикатор "Количество решений Новоалександровского районного суда Ставропольского края о признании права муниципальной собственности Новоалександровского муниципального округа Ставропольского края на бесхозяйные объекты недвижимого имущества"	штук	11	23	24	25
	Целевой индикатор "Доля проведенных плановых мероприятий по проверке сохранности и использования по назначению имущественных объектов Новоалександровского муниципального округа Ставропольского края в общем количестве запланированных мероприятий по проверке сохранности и использования по назначению имущественных объектов Новоалександровского муниципального округа Ставропольского края"	процент	100,00	100,00	100,00	100,00
	Целевой индикатор "Количество плановых мероприятий по проверке сохранности и использования по назначению имущественных объектов Новоалександровского муниципального округа Ставропольского края"	штук	3	5,00	10	15
	Целевой индикатор "Доля приватизированных объектов муниципального имущества Новоалександровского муниципального округа Ставропольского края и земельных участков, на которых расположены объекты недвижимого имущества муниципальной собственности Новоалександровского муниципального округа Ставропольского края, в общем количестве имущественных объектов Новоалександровского муниципального округа Ставропольского края, подлежащих приватизации в соответствии с прогнозным планом приватизации имущественных объектов Новоалександровского муниципального округа Ставропольского края на соответствующий год"	процент	100,00	100,00	100,00	100,00
	Целевой индикатор "Доля имущественных объектов Новоалександровского муниципального округа Ставропольского края, учтенных в программном комплексе «Барс-имущество», в общем количестве имущественных объектов Новоалександровского муниципального округа Ставропольского края, подлежащих учету"	процент	100,00	100,00	100,00	100,00
	Целевой индикатор "Доля предоставленных земельных участков, государственная собственность на которые не разграничена в общем количестве земельных участков, государственная собственность на которые не разграничена, запланированных к вовлечению в хозяйственный оборот"	процент	100,00	100,00	100,00	100,00
	Целевой индикатор "Доля проведенных плановых проверок в рамках муниципального земельного контроля в границах Новоалександровского муниципального округа Ставропольского края в общем количестве запланированных проверок в рамках муниципального земельного контроля в границах Новоалександровского муниципального округа Ставропольского края"	процент	100,00	100,00	100,00	100,00
	Целевой индикатор "Количество объектов недвижимости и земельных участков, находящихся в собственности Новоалександровского муниципального округа Ставропольского края, включенных в Перечень муниципального имущества Новоалександровского муниципального округа Ставропольского края, свободного от прав третьих лиц (за исключением права хозяйственного ведения, права оперативного управления, а также имущественных прав субъектов малого и среднего предпринимательства), предназначенного для предоставления его во владения и (или) пользование на долгосрочной основе (в том числе по льготным ставкам арендной платы) субъектам малого и среднего предпринимательства и организациям, образующим инфраструктуру поддержки субъектов малого и среднего предпринимательства (далее - Перечень)"	штук	6	6	7	8
	Целевой индикатор «Количество объектов недвижимости и земельных участков, находящихся в муниципальной собственности Новоалександровского муниципального округа Ставропольского края, включенных в Перечень, предоставленных субъектам малого и среднего предпринимательства по договорам аренды"	штук	5	4	4	4
11.	<b>Муниципальная программа "Социальная поддержка граждан в Новоалександровском муниципальном округе Ставропольского края"</b>					
ЦЕЛЬ:	<b>Повышение уровня и качества жизни населения Новоалександровского муниципального округа Ставропольского края</b>					
	Целевой индикатор "Доля граждан, получивших социальную поддержку и государственные социальные гарантии, в общей численности граждан, обратившихся и имеющих право на их получение в соответствии с законодательством Российской Федерации и законодательством Ставропольского края"	процент	100,00	100,00	100,00	100,00

12.	<b>Муниципальная программа "Профилактика правонарушений, обеспечение общественного порядка, профилактика наркомании, профилактика идеологии терроризма и экстремизма, а также минимизация и (или) ликвидация его проявлений, гармонизация межнациональных отношений на территории Новоалександровского муниципального округа Ставропольского края"</b>						
ЦЕЛЬ:	Реализация на территории Новоалександровского муниципального округа Ставропольского края, мероприятий направленных на профилактику правонарушений, обеспечение общественного порядка, профилактику наркомании, профилактику идеологии терроризма и экстремизма, а также минимизацию и (или) ликвидацию его проявлений, гармонизацию межнациональных отношений.						
	Целевой индикатор "Снижение количества совершаемых преступлений на территории Новоалександровского муниципального округа Ставропольского края"	процент в	18,1 0	4,00	5,00	6,00	7,00
	Целевой индикатор "Доля муниципальных объектов социальной сферы, оснащённых аппаратно - программными системами видеонаблюдения"	процент в	97,0 0	98,00	98,10	98,20	98,30
	Целевой индикатор "Доля муниципальных объектов социальной сферы, обеспеченных техническими средствами защиты"	процент в	92,0 0	93,00	95,00	96,00	96,00
	Целевой индикатор "Доля муниципальных учреждений образования, культуры, спорта обеспеченных методическими материалами и рекомендациями для информирования населения с целью профилактики идеологии терроризма и экстремизма, профилактики наркомании и алкоголизма, пропаганды здорового образа жизни, укреплению межэтнических отношений"	процент в	99,0 0	94,00	95,00	96,00	96,00
	Целевой индикатор "Доля граждан Российской Федерации, проживающих в Новоалександровском районе, положительно оценивающих проведение информационно - пропагандистских мероприятий, в общей численности граждан Российской Федерации, проживающих в Новоалександровском районе"	процент в	60,0 0	62,00	62,00	62,00	62,50
	Целевой индикатор "Доля отремонтированных помещений, предоставляемых для работы сотрудников, замещающих должности участкового уполномоченного полиции, на обслуживаемом административном участке в общем количестве помещений, предоставляемых полиции, муниципального округа Ставропольского края"	процент в	0,00	28,00	30,00	32,00	32,00
	Целевой индикатор "Доля предоставленных помещений для работы на обслуживаемом административном участке Новоалександровского муниципального округа Ставропольского края сотруднику, замещающему должность участкового уполномоченного полиции в общем количестве помещений, необходимых для работы на обслуживаемом административном участке Новоалександровского муниципального округа Ставропольского края сотруднику, замещающему должность участкового уполномоченного полиции"	процент в	90,0 0	95,00	99,00	100,0 0	100,00
	Целевой индикатор "Количество членов народных дружин и общественных объединений правоохранительной направленности, созданных на территории Новоалександровского муниципального округа, внесенных в региональный реестр народных дружин и общественных объединений правоохранительной направленности в Новоалександровском городском округе, принимающих участие в охране общественного порядка"	человек	-	63	65	70	70
	Целевой индикатор "Доля дружинников, обеспеченных отличительной символикой и страхованием жизни к общему числу дружинников Новоалександровского муниципального округа Ставропольского края"	процент в	-	100,00	100,00	100,0 0	100,00
	Целевой индикатор "Увеличение количества обучающихся в образовательных организациях, прошедших социально-психологическое тестирование с целью раннего выявления незаконного потребления наркотических средств и психотропных веществ, от числа подлежащих тестированию"	процент в	20,0 0	20,00	20,00	20,00	21,00
	Целевой индикатор "Количество тематических публикаций, размещенных в средствах массовой информации, в том числе, в информационно-телекоммуникационной сети "Интернет", направленных на профилактику безнадзорности и правонарушений несовершеннолетних"	единиц	10	15	16	17	20
	Целевой индикатор "Доля несовершеннолетних, состоящих на различных видах профилактического учета, привлеченных к общественно-досуговым мероприятиям, к занятиям в спортивных клубах, кружках, секциях"	процент в	30,0 0	35,00	40,00	50,00	55,00
	Целевой индикатор "Количество полиграфической продукции, направленной на профилактику мошенничества, распространенной на территории Новоалександровского муниципального округа Ставропольского края"	штук	0	600	700	800	800
	Целевой индикатор "Доля проинформированных граждан Новоалександровского муниципального округа Ставропольского края о способах и видах преступлений, совершаемых с использованием информационно-коммуникационных технологий "	процент в	-	-	21,00	22,00	25,00
	Целевой индикатор "Количество приобретенной информационно-пропагандистской продукции по профилактике преступлений, совершаемых с использованием информационно-коммуникационных технологий "	единиц	-	-	150	160	160
	Целевой индикатор "Количество полиграфической продукции, направленной на профилактику "пьяной" преступности, распространенной на территории Новоалександровского муниципального округа Ставропольского края"	штук	0	600	700	800	800
	Целевой индикатор "Количество проведенных профилактических мероприятий, направленных на обеспечение общественного порядка на территории Новоалександровского муниципального округа Ставропольского края"	количес тво	12	12	12	12	12
	Целевой индикатор "Доля трудоустроенных лиц, освободившихся из мест лишения свободы, обратившихся в Территориальный центр занятости населения третьего уровня Новоалександровского муниципального округа ГКУ СЗН СК "краевой кадровый центр"	процент	15,0 0	17,00	18,00	19,00	19,00
	Целевой индикатор "Количество созданных на территории округа участников исправительного центра для отбывания наказания в виде принудительных работ, а также центров probation"	количес тво	1	1	1	1	1
	Целевой индикатор "Проведение мероприятий которые направлены на реализацию программы "Профилактика правонарушений, обеспечение общественного порядка, профилактика наркомании, профилактика идеологии терроризма и экстремизма, а также минимизация и ликвидация его проявлений, гармонизация межнациональных отношений на территории Новоалександровского муниципального округа Ставропольского края"	процент в	98,0 0	99,00	100,00	100,0 0	100,00

13.	<b>Муниципальная программа "Благоустройство населенных пунктов Новоалександровского района и улучшение условий проживания населения"</b>						
ЦЕЛЬ:	<b>Формирование фонда капитального ремонта</b>						

15	<b>Муниципальная программа Новоалександровского муниципального округа Ставропольского края "Развитие муниципального управления и снижение административных барьеров в администрации Новоалександровского муниципального округа Ставропольского края"</b>						
ЦЕЛ ь:	Повышение уровня обслуживания и качества предоставления государственных и муниципальных услуг, оказываемых подведомственными учреждениями, а также увеличение доступности получения таких услуг гражданами Новоалександровского муниципального округа в электронном виде на базе МБУ МФЦ в секторе пользовательского сопровождения						
	Целевой индикатор " Уровень удовлетворенности граждан качеством предоставления государственных и муниципальных услуг по принципу "одного окна" в МБУ МФЦ"	процентов	96,30	96,60	96,90	97,20	97,50
	Целевой индикатор "Доля граждан, имеющих доступ к получению государственных и муниципальных услуг по принципу "одного окна" по месту пребывания в МБУ МФЦ"	процентов	100,00	100,00	100,00	100,00	100,00
	Целевой индикатор " среднее время ожидания в очереди при обращении заявителя в МБУ МФЦ"	минута	15	14,60	14,4	14,2	14
	Целевой индикатор "Доступность информации о порядке предоставления услуги"	процент	100,00	100,00	100,00	100,00	100,00
	Целевой индикатор "Увеличение доли обращений в МБУ МФЦ государственных и муниципальных услуг в электронно виде на базе МБУ электроном виде на базе МБУ МФЦ в зоне пользовательского сопровождения"	процентов	8,01	9,00	12,00	15,00	18,00
ЦЕЛ ь:	<b>Обеспечение хозяйственной деятельности органов местного самоуправления и их структурные подразделения в полном объеме</b>						
	Целевой индикатор " Процент освоения денежных средств, выделенных на улучшение материально-технического обеспечения деятельности"	процентов	96,70	100,00	100,00	100,00	100,00
	Целевой индикатор "Процент обеспечения в области административно-хозяйственной деятельности администрации Новоалександровского муниципального округа Ставропольского края"	процентов	100,00	100,00	100,00	100,00	100,00
	Целевой индикатор " Процент обеспечения в области реализации Программы и общепрограммных мероприятий Программы"	процентов	98,60	100,00	100,00	100,00	100,00



# Программа поддержки местных инициатив Ставропольского края



ПРОГРАММА ПОДДЕРЖКИ  
**МЕСТНЫХ  
ИНИЦИАТИВ**  
СТАВРОПОЛЬСКОГО КРАЯ

- ✓ Мероприятия, реализуемые в рамках программы, направлены на решение наиболее острых социальных вопросов развития населённых пунктов.
- ✓ Главное отличие этой программы от многих других, реализуемых в крае – активное участие жителей. Они сами определяют, что для них нужнее и важнее, какой вклад они могут внести в реализацию проекта.
- ✓ Каждый человек, который хочет видеть в своём населённом пункте хороший парк, детскую площадку, любой социальный объект, может проявить инициативу и получить поддержку от власти.
- ✓ Реализация этих проектов - это тот случай, когда объединение усилий власти и граждан даёт ультра положительный результат.
- ✓ Когда на месте пустырей и заброшенных мест появляются не новые магазины, а нужные, и главное выбранные самими жителями объекты, это всегда отраднее. К тому же, понимая, что на создание той же площадки, или сквера гражданин дал свои, пусть небольшие деньги, то и отношение к этому объекту у него будет совершенно другим – хозяйское.



Губернатор Ставропольского края Владимир Владимиров в ходе ежегодного послания обратился к жителям края с призывом: **«Люди активно участвуют в таких мероприятиях. И я обращаюсь к тем, кто ещё не включился в них: присоединяйтесь! Вместе мы сделаем наш любимый уголок России чище и краше!».**

01

### ст. Григорополисская

«Благоустройство территории около детской площадки по ул. Шмидта, б/н в станице Григорополисская Новоалександровского муниципального округа Ставропольского края»

02

### ст. Кармалиновская

«Благоустройство и озеленение территории, прилегающей к улице Красной с №78 по №80 включительно в ста Кармалиновская Новоалександровского муниципального округа Ставропольского края»

03

### х. Красночервонный

«Ремонт тротуарной дорожки по улице Волынская (от дома № 7 до дома № 53) в хуторе Красночервонный Новоалександровского муниципального округа Ставропольского края»

04

### с. Раздольное

«Создание и благоустройство «Аллеи Славы» по улице Гагарина села Раздольное Новоалександровского муниципального округа Ставропольского края»

05

### п. Темижбекский

«Ремонт детского оздоровительного комплекса, с частичной заменой оборудования, по ул. Момотова, 9 в поселке Темижбекский Новоалександровского муниципального округа Ставропольского края»



Общая стоимость проектов **15,03 млн. рублей**, из них:

- ❖ **9,44 млн. рублей** - субсидия из краевого бюджета.
- ❖ **3,72 млн. рублей** - средства местного бюджета.
- ❖ **1,87 млн. рублей** - внебюджетные средства .

# ИНИЦИАТИВНЫЕ ПРОЕКТЫ В 2026 ГОДУ

1

## Управление образования

«Устройство центрального навеса на территории МДОУ детский сад №38 «Ромашка»

2

## Управление образования

«Благоустройство беговой дорожки и тротуарной дорожки к стадиону «Бег в будущее» в МОУ СОШ №8»

3

## Управление культуры

«Ремонт кровли сельского дома культуры поселка Ударный по улице Центральная, 11 Новоалександровского муниципального округа Ставропольского края»

4

## Управление культуры

«Ремонт кровли сельского дома культуры поселка Виноградный по улице Заречная, 4 Новоалександровского муниципального округа Ставропольского края»

5

## Управление культуры

«Обустройство крытой танцевальной площадки по ул. Молодежная 18 «б» п. Равнинный Новоалександровского муниципального округа Ставропольского края»

6

## ТО г. Новоалександровск

«Устройство асфальтного покрытия автомобильной дороги по переулку Цветочному в городе Новоалександровске»

7

## Горьковский ТО

«Устройство детской площадки по ул. Восточная в пос. Заречный Новоалександровского муниципального округа Ставропольского края»



# ИНИЦИАТИВНЫЕ ПРОЕКТЫ В 2026 ГОДУ

8

## Григорополиский ТО

«Устройство Аллеи Памяти Героев СВО по ул. Буденного (прицерковная площадь) в станице Григорополиской Новоалександровского муниципального округа Ставропольского края»

9

## Присадовый ТО

«Обустройство тротуарной дорожки в поселке Присадовый по ул. Дружбы, от № 2 до №14 Новоалександровского муниципального округа Ставропольского края»

10

## Радужский ТО

«Ремонт участка дороги по улице Новая (от перекрестка с переулком Южным), участок дороги по улице А. Павлова в поселке Радуга Новоалександровского муниципального округа Ставропольского края»

11

## Расшеватский ТО

«Ремонт асфальтовой дорожки по переулку Заречный (от ул. Калинина до ул. Ленина) в станице Расшеватской Новоалександровского муниципального округа Ставропольского края»

12

## Светленский ТО

«Устройство тротуарной дорожки по улице Центральной от №56 до №82 в хуторе Мокрая Балка Новоалександровского муниципального округа Ставропольского края»

Общая стоимость проектов 19,67 млн. рублей, из них:

- ❖ 16,61 млн. рублей - средства местного бюджета
- ❖ 3,06 млн. рублей - средства населения, ИП, организаций



# Уровень долговой нагрузки на бюджет Новоалександровского муниципального округа

## Ставропольского края и задачи долговой политики

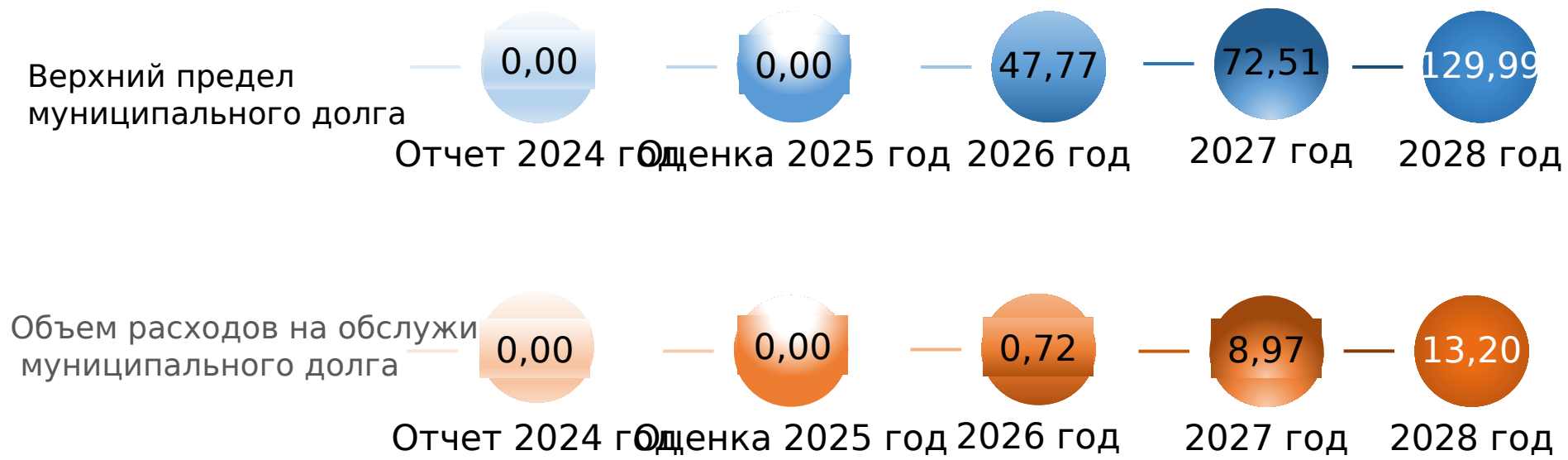
- Поддержание объема муниципальных заимствований Новоалександровского муниципального округа Ставропольского края на минимальном уровне
- Обеспечение экономически обоснованного объема и структуры муниципального долга муниципального округа при безусловном выполнении принятых расходных обязательств муниципального округа
- Минимизация расходов на обслуживание муниципального долга муниципального округа
- Своевременное исполнение долговых обязательств в полном объеме, недопущение возникновения просроченных обязательств муниципального округа



млн. рублей

Виды заимствований	муниципальные заимствования		расходы на обслуживание муниципально го долга
	привлечение	погашение основной суммы долга	
<b>кредиты, полученные от кредитных организаций</b>			
2024 год	0,00	0,00	0,00
2025 год	0,00	0,00	0,00
2026 год	47,77	0,00	0,72
2027 год	72,51	47,77	8,97
2028 год	129,99	72,51	13,20

# Планируемый (предельный) объем муниципального долга на 2026 год и плановый период 2027 и 2028 годов в сравнении с ожидаемым исполнением за 2025 год (оценка текущего финансового года) и отчетом за 2024 год (отчетный финансовый год)



# Повышение уровня финансовой грамотности населения

В общеобразовательных учреждениях Новоалександровского муниципального округа проведено 257 мероприятий, в которых приняло участие более 4500 школьников.



17

Онлайн уроки общеобразовательных учреждений



176

1726 школьника

тематические уроки  
«Финансовая безопасность»



428

Онлайн олимпиада

Учащихся общеобразовательных учреждений 1-9 классов



68  
1944

«День финансовой грамотности»

Учащихся общеобразовательных учреждений

Команда учащихся МОУ СОШ № 18 ст. Григорополисской, заняла третье место в краевом бизнес- марафоне «Дух предпринимательства».

Педагогические работники общеобразовательных учреждений Новоалександровского муниципального округа приняли участие в работе семинара по теме: «Формирование финансовой грамотности обучающихся в условиях введения реализации обновленных ФГОС ООО и ФГОС СОО».



С 12 ноября по 14 ноября ноября 2025 года команда педагогов общеобразовательных учреждений Новоалександровского муниципального округа примет участие к краевой олимпиаде по финансовой грамотности.



Воспитатели дошкольных образовательных организаций приняли участие в онлайн - семинаре по теме «Введение основ финансовой грамотности в образовательную деятельность дошкольной образовательной организации». Педагоги начальной школы приняли

# СВЕДЕНИЯ ОБ ОТКРЫТОСТИ БЮДЖЕТНЫХ ДАННЫХ НОВОАЛЕКСАНДРОВСКОГО МУНИЦИПАЛЬНОГО ОКРУГА

Рейтинг открытости бюджетных данных Новоалександровского муниципального округа

Группа	2021	2022	2023	2024
<b>Группа А:</b> Очень высокий уровень открытости	X	X		
<b>Группа В:</b> Высокий уровень открытости			X	X

**Оценк**  
**а** 2021г  **Балы**  
0,937  
2022г  0,937

**Оценк**  
**а** 2023г  **Балы**  
0,846  
2024г  0,781

# Финансовое управление администрации Новоалександровского муниципального округа Ставропольского края

## КОНТАКТНАЯ ИНФОРМАЦИЯ:

Адрес:	356000, Ставропольский край, г. Новоалександровск, ул. Гагарина, 315 (2 этаж)
Телефон для обращения граждан:	8 (86544) 6-18-45
Телефон - факс:	8 (86544) 6-66-83
Контактное лицо:	Неровнов Игорь Владиславович
Адрес электронной почты:	fiupravlenie@yandex.ru
Официальный сайт администрации Новоалександровского муниципального округа Ставропольского края	<a href="https://newalexandrovsk.gosuslugi.ru">https://newalexandrovsk.gosuslugi.ru</a>
Режим работы финансового управления администрации Новоалександровского муниципального округа Ставропольского края	Понедельник - пятница с 8-00 до 17-00 Перерыв с 12-00 до 13-00 Выходной - суббота, воскресенье

